



**ДУМА МУНИЦИПАЛЬНОГО ОБРАЗОВАНИЯ – КАДОМСКИЙ  
МУНИЦИПАЛЬНЫЙ РАЙОН РЯЗАНСКОЙ ОБЛАСТИ**

**Р Е Ш Е Н И Е**

**от 03 октября 2018 года № 107**

**Об утверждении Стратегии социально-экономического развития  
муниципального образования - Кадомский муниципальный район  
Рязанской области до 2030 года  
(в редакции решения Думы от 25.03.2022 №20)**

В соответствии с Федеральным законом от 06 октября 2003 года №131-ФЗ «Об общих принципах организации местного самоуправления в Российской Федерации», Федеральным законом от 28.06.2014 №172-ФЗ «О стратегическом планировании в Российской Федерации» и руководствуясь Уставом муниципального образования – Кадомский муниципальный район Рязанской области, Дума муниципального образования – Кадомский муниципальный район Рязанской области РЕШИЛА:

1. Утвердить Стратегию социально-экономического развития муниципального образования - Кадомский муниципальный район Рязанской области до 2030 года согласно приложению №1.

2. Настоящее решение вступает в силу после его официального опубликования в Информационном бюллетене муниципального образования – Кадомский муниципальный район Рязанской области.

Глава муниципального образования  
Кадомский муниципальный район,  
Председатель Думы Кадомского  
муниципального района

Г.А. Макеева



СТРАТЕГИЯ  
СОЦИАЛЬНО-ЭКОНОМИЧЕСКОГО  
РАЗВИТИЯ МУНИЦИПАЛЬНОГО  
ОБРАЗОВАНИЯ – КАДОМСКИЙ  
МУНИЦИПАЛЬНЫЙ РАЙОН  
РЯЗАНСКОЙ ОБЛАСТИ  
ДО 2030 ГОДА

р.п. Кадом, 2018 год

## Содержание

<b>Общие положения .....</b>	<b>4</b>
<b>1. Характеристика и оценка достигнутого уровня социально-экономического развития муниципального образования - Кадомский муниципальный район Рязанской области.....</b>	<b>6</b>
1.1 Общая характеристика муниципального образования – Кадомский муниципальный район Рязанской области.....	6
1.2. Анализ и оценка достигнутого уровня социально-экономического положения муниципального образования – Кадомский муниципальный район Рязанской области.....	7
1.2.1 Качество жизни населения.....	7
Демографическое развитие.....	7
Труд и занятость.....	9
Здравоохранение.....	11
Образование.....	12
Социальная защита и социальное обслуживание.....	15
Культура.....	18
Туризм.....	19
Физическая культура и спорт.....	21
Жилищно-коммунальное хозяйство.....	22
Экология.....	23
Связь, средства массовой информации.....	24
Транспортные связи.....	24
1.2.2 Экономический потенциал.....	24
Промышленность.....	24
Сельское хозяйство.....	27
Рынок товаров и услуг.....	30
Малое и среднее предпринимательство.....	31
Природные ресурсы.....	32
1.2.3. Инвестиционная деятельность.....	34
1.2.4. Эффективное управление муниципальными финансами.....	36
1.3. Анализ внешней среды.....	39
1.4. Анализ основных проблем и потенциальных возможностей социально-экономического развития муниципального образования .....	40
<b>2. Приоритеты, цели и задачи социально-экономического развития Кадомского муниципального района.....</b>	<b>43</b>
<b>2.1 Приоритет 1. Содействие развитию экономического потенциала.....</b>	<b>44</b>
2.1.1. Промышленность.....	44
2.1.2. Сельское хозяйство.....	44
2.1.3. Малое и среднее предпринимательство.....	45
2.1.4. Рынок товаров и услуг.....	45
2.1.5. Инвестиционное развитие.....	45

<b>2.2. Приоритет 2: Человеческий капитал, развитие социально-культурной сферы.....</b>	<b>46</b>
2.2.1. Труд и занятость.....	46
2.2.2. Здоровоохранение.....	47
2.2.3. Образование.....	48
2.2.4. Культура.....	49
2.2.5. Туризм.....	50
2.2.6. Физическая культура и спорт.....	50
2.2.7. Социальная защита и социальное обслуживание.....	50
2.2.8. Муниципальные финансы.....	51
<b>2.3. Приоритет 3. Повышение уровня качества жизни.....</b>	<b>52</b>
2.3.1. Жилищно-коммунальное хозяйство.....	52
2.3.2. Газификация.....	52
2.3.3. Дорожное хозяйство.....	53
2.3.4. Территориальное и градостроительное развитие.....	53
2.3.5. Экология.....	53
2.3.6. Обеспечение общественной безопасности и правопорядка.....	54
2.3.7. Повышение качества предоставления муниципальных услуг.....	54
<b>3. Реализация Стратегии .....</b>	<b>55</b>
3.1. Показатели достижения целей социально-экономического развития Кадомского муниципального района.....	55
3.2. Сроки и ожидаемые результаты реализации Стратегии.....	55
3.3. Финансовые ресурсы, необходимые для реализации Стратегии.....	55
3.4. Организационно - правовые меры по реализации Стратегии.....	56
3.5. Заключение.....	58
Приложение.....	59

## **Общие положения**

Стратегия социально-экономического развития муниципального образования – Кадомский муниципальный район Рязанской области (далее - Стратегия) - документ стратегического планирования, определяющий цели и задачи муниципального управления и социально-экономического развития Кадомского муниципального района на долгосрочный период.

Нормативно-правовой основой для разработки Стратегии послужили документы федерального, регионального и муниципального уровней, регламентирующие процессы стратегического планирования муниципального развития:

- Федеральный закон от 28.06.2014 № 172-ФЗ «О стратегическом планировании в Российской Федерации»;
- Федеральный закон от 06.10.2003 № 131-ФЗ «Об общих принципах организации местного самоуправления в Российской Федерации»;
- Послания Президента Российской Федерации Федеральному Собранию от 03 декабря 2015 г.;
- Послания Президента Российской Федерации Федеральному Собранию от 01 декабря 2016 г.;
- Послания Президента Российской Федерации Федеральному Собранию от 01 марта 2018 г.
- Концепции долгосрочного социально-экономического развития Российской Федерации на период до 2020 года, утвержденной Распоряжением Правительства Российской Федерации от 17 ноября 2008 г. № 1662-р;
- Указ Президента Российской Федерации от 28.04.2008 № 607 «Об оценке эффективности деятельности органов местного самоуправления городских округов и муниципальных районов»;
- Указ Президента Российской Федерации от 19.12.2012 № 1666 «О стратегии государственной национальной политики Российской Федерации на период до 2025 года»;
- Указ Президента Российской Федерации от 09.05.2017 №203 «О стратегии развития информационного общества в Российской Федерации на 2017-2030 годы»;
- Указ Президента Российской Федерации от 07.05.2018 №204 «О национальных целях и стратегических задачах развития Российской Федерации на период до 2024 года»;
- Постановления Правительства Российской Федерации от 17.12.2012 №1317 «О мерах по реализации Указа Президента РФ от 28 апреля 2008 г. № 607 «Об оценке эффективности деятельности органов местного самоуправления городских округов и муниципальных районов»;
- прогноз долгосрочного социально-экономического развития Российской Федерации на период до 2030 года, утвержденный Минэкономразвития Российской Федерации;

- правовые акты Правительства Российской Федерации, имеющие программно-стратегический характер;
- закон Рязанской области от 21.12.2016 №90-ОЗ «О стратегическом планировании в Рязанской области»;
- постановление администрации муниципального образования – Кадомский муниципальный район Рязанской области от 22.05.2018 №109-п «Об утверждении порядка разработки и корректировки стратегии социально-экономического развития муниципального образования - Кадомский муниципальный район Рязанской области».

Стратегия содержит:

- анализ и оценку достигнутого уровня развития экономики и социальной сферы района;
- характеристику основных проблем социально-экономического развития, конкурентные слабости и возможности перспективного развития территории;
- долгосрочные приоритеты развития муниципального образования;
- систему показателей достижения целей социально-экономического развития района;
- механизм реализации Стратегии.

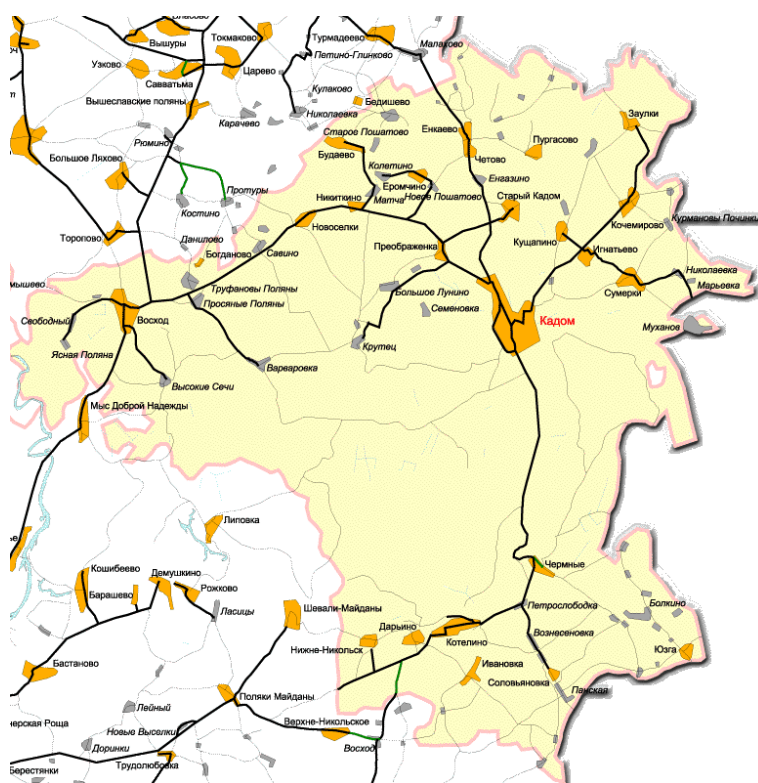
Методология разработки Стратегии основывается на экономико-математическом подходе (анализ существующих статистических данных о социально-экономическом развитии муниципального образования, выявление тенденций и ограничений развития) и социолого-коммуникативном подходе (обеспечивающего вовлечение активной части сообщества в процесс обсуждения проекта Стратегии).

Стратегия представляет собой глобальное видение будущего облика Кадомского муниципального района и путей достижения поставленных целей. Детализация действий будет представлена в Плане мероприятий по реализации Стратегии.

# 1. ХАРАКТЕРИСТИКА И ОЦЕНКА ДОСТИГНУТОГО УРОВНЯ СОЦИАЛЬНО-ЭКОНОМИЧЕСКОГО РАЗВИТИЯ МУНИЦИПАЛЬНОГО ОБРАЗОВАНИЯ – КАДОМСКИЙ МУНИЦИПАЛЬНЫЙ РАЙОН РЯЗАНСКОЙ ОБЛАСТИ

## 1.1 Общая характеристика муниципального образования – Кадомский муниципальный район Рязанской области

Муниципальное образование – Кадомский муниципальный район Рязанской области является самостоятельным муниципальным образованием в составе Рязанской области. Кадомский район был образован в 1929 году на основании Постановления ВЦИК «О составе округов и районов Московской области и их центрах» от 12 июля 1929 года.



Муниципальное образование – Кадомский муниципальный район расположен на северо-востоке Рязанской области в 245 километрах от города Рязани. Протяженность территории с севера на юг – 32 км, с запада на восток – 31,2 км. Общая площадь 986,02 кв. км. На севере он граничит с Ермишинским муниципальным районом, на востоке – с Республикой Мордовия, на юге – с Сасовским муниципальным районом, на западе – с Пителинским муниципальным районом.

На территории района расположены: 1 рабочий поселок и 79 сельских населенных

пунктов. Административным центром является рабочий поселок Кадом, расположенный в 260 км от г. Рязани.

В состав Кадомского муниципального района входят пять муниципальных образований:

- Кадомское городское поселение Кадомского муниципального района (административный центр – рабочий поселок Кадом), которое включает в себя 7 населенных пунктов: рабочий поселок Кадом, село Преображенка, деревни Большое Лунино, Крутец, Малое Лунино, Семеновка, поселок Ильиновка;

- Восходское сельское поселение Кадомского муниципального района (административный центр - село Восход), которое включает в себя 15 населенных пунктов: села Восход, Матча, Новоселки, Просяные Поляны, деревни Богданово,

Варваровка, Высокие Сечи, Труфановы Поляны, Никиткино, Савино, Будаево, Выползово, поселки Свободный, Ясная Поляна, Октябрьское лесничество;

- Енкаевское сельское поселение Кадомского муниципального района (административный центр - село Енкаево), которое включает в себя 16 населенных пунктов: села Енкаево, Четово, Чернышово, Старый Кадом, Старое Пошатово, Пургасово, деревни Енгазино, Еромчино, Жданово, Желаево, Кожухово, Колетино, Красные Починки, Новые Починки, Новое Пошатово, Трубаковка;

- Котелинское сельское поселение Кадомского муниципального района (административный центр - село Котелино), которое включает в себя 29 населенных пунктов: села Котелино, Соловьяновка, Чермные, деревни Ивановка, Нижне-Никольск, Большая Пановка, Вознесенка, Малая Пановка, Панская, Раковка, Амплеевка, Болкино, Гунаевка, Криковка, Кутуевка, Липляйка, Новое Высокое, Новое Панино, Новая Галаховка, Петрикеевка, Петрослободка, Симушка, Старое Высокое, Старая Галаховка, Старое Панино, Шмелевка, Юзга, поселки Давыдовка, Дарьино;

- Кущапинское сельское поселение Кадомского муниципального района (административный центр - деревня Кущапино), которое включает в себя 13 населенных пунктов: деревни Кущапино, Верки, Заулки, Кулаевы Починки, Курмановы Починки, Акбердеево, Винощи, Марьевка, Николаевка, Сумерки, села Кочемирово, Игнатьево, поселок Муханов.

Численность постоянного населения Кадомского муниципального района на 1 января 2018 года составляла 7675 человек, в т.ч. городского 5239 человек, сельского 2436 человек. Плотность населения составляет 7,8 человека на 1 кв.км.

Связь муниципального образования с областным центром осуществляется по дороге областного значения Сасово – Восход – Кадом. Ближайшая железнодорожная станция - г. Сасово, расстояние до неё составляет 60 км. Расстояние до г.Саранск 200 км, до г.Нижний Новгород 300 км.

Кадомский муниципальный район находится в меридиональном понижении, в котором располагаются долины рек Вад, Мокши. Здесь лежат самые низкие точки области. Общий рельеф района представлен волнистой равниной, изрезанной оврагами на большей части территории. Склоны их большей частью задернованы. Климат Кадомского муниципального района умеренно-континентальный с умеренно-холодной зимой и теплым летом. Почвы района представлены: серыми и светлосерыми лесными, дерно-слабо-средне-сильно подзолистыми, аллювиальными (пойменными). Почвенно-климатические условия благоприятны для развития сельского хозяйства.

## **1.2. Анализ и оценка достигнутого уровня социально-экономического положения муниципального образования – Кадомский муниципальный район Рязанской области**

### **1.2.1 Качество жизни населения**

#### *Демографическое развитие*



На территории муниципального образования – Кадомский муниципальный район проживает около 1% населения Рязанской области.

Всероссийская перепись населения 2010 года позволила точно определить количественный состав населения района. По ее итогам численность постоянного населения в конце 2010 года составила 8445 человек, по состоянию на 1 января 2018 года этот показатель уменьшился на 9,1% и составил 7675 человек (53,7% составляют женщины, 46,3%-мужчины). Удельный вес сельского населения составляет около 31,8%.

Демографическая ситуация характеризуется отрицательным естественным приростом. В последние годы естественная убыль населения района составляет 99-120 человек. Число умерших в 2,5-3,25 раза превышает число родившихся.

Количество прибывших и выбывших жителей района неравномерно по годам. Коэффициент миграционного прироста в среднем за последние пять лет составляет 4,9 человека на 1000 человек населения. В возрастном составе населения района численность детей до 16 лет составляет – 13,1%, лиц трудоспособного возраста – 50,6%, лиц старше трудоспособного возраста – 36,3%. Коэффициент демографической нагрузки составляет 976 человек (на 1000 человек трудоспособного возраста приходится детей от 0-16 лет и пожилых людей от 55-60 и старше лет). За прошедшие пять лет численность трудоспособного населения уменьшилась на 8,2%.

В 2017 году по району было официально зарегистрировано 45 браков и 27 разводов.

Таблица 1

Основные демографические показатели

№	Показатели	2013г.	2014г.	2015г.	2016г.	2017г.
1.	Численность постоянного населения , на начало года (чел.):	8048	7881	7736	7693	7706
	- всего по району					
	- в том числе моложе трудоспособного возраста	1010	996	986	1009	1008
	- в трудоспособном возрасте	4249	4099	3980	3899	3899
	- старше трудоспособного возраста	2789	2786	2770	2785	2799
	- в том числе мужчин	3661	3592	3528	3550	3565
	- в том числе женщин	4387	4289	4208	4143	4141
2.	Естественный прирост (+), убыль (-)	-111	-120	-115	-115	-99
3.	Количество родившихся, человек	74	53	65	54	44
4.	Количество умерших, человек	185	173	180	169	143
5.	Коэффициент естественного прироста (убыли), человек на 1 000 человек населения	-13,8	-15,2	-14,9	-14,9	-12,8
6.	Миграционный прирост (+; -)	-56	-25	+72	+128	+68
7.	Коэффициент миграционного прироста (убыли),	-7,0	-3,2	+9,3	+16,6	+8,8

	человек на 1 000 человек населения					
--	------------------------------------	--	--	--	--	--

### ***Труд и занятость***

Численность работников на предприятиях и организациях всех форм собственности на конец 2017 года составляла 1,75 тыс. человек, на конец 2013 года - 1,97 тыс. человек. Уменьшение численности занятых произошло в связи с прекращением производственной деятельности и закрытия ряда предприятий, таких как ООО «Гранд», ООО «Китек», МУП «Кадомагро», сокращение численности работников в ряде предприятий и учреждений. Большая часть работников занята в социальной сфере около 39%, в промышленности – 11%, в сельском хозяйстве - 3%, в управлении – 5, прочие сферы деятельности – 42%.

Средняя начисленная заработная плата одного работающего в 2017 году составила 19121,2 рубля и увеличилась по сравнению с 2013 годом на 37,5 % (13899,0 руб.). Для сравнения: по области среднемесячная заработная плата одного работника в 2017 году составила 32546,5 рублей, в 2013 году – 24753,9 рубля.

Заработная плата во всех организациях и предприятиях района выплачивается в срок, просроченная задолженность отсутствует.

Численность безработных зарегистрированных в службе занятости на 01.01.2018г. составляет 93 человека. Около 0,4 тыс. человек не занято трудовой деятельностью и занимается поисками работы. За 2013-2017 годы уровень безработицы на территории района имеет следующую динамику 2013г. – 2,9%, 2014г. – 3,2%, 2015г. – 2,5%, 2016г. – 2,7%, 2017 – 2,4% . Основную часть – 56,3% из числа безработных составляют женщины. Доля уволенных по сокращению штатов – 12,7%.

В настоящее время одной из проблем рынка труда в районе является несоответствие спроса и предложения. Учитывая сельскохозяйственную специфику района, уровень дохода сельских жителей остается низким и намного уступает уровню дохода жителей городов области, вследствие чего район испытывает дефицит квалифицированных кадров, а молодежь стремится покинуть территорию района.

В районе ежегодно проводятся мероприятия, направленные на развитие эффективного рынка труда:

- действует механизм заключения трехсторонних соглашений, осуществляется регулирование заработной платы на предприятиях и организациях района;
- расширяются объемы и виды общественных работ, исходя из потребности конкретных сельских и городских поселений и необходимости решения социальных проблем, улучшаются возможности трудоустройства, в том числе на временные и общественные работы;
- создаются условия для обеспечения самозанятости населения через развитие личных подсобных хозяйств, развитию малого предпринимательства (на территории муниципального образования - Кадомский муниципальный район Рязанской области находятся 3923 хозяйств населения, занимающихся производством продукции растениеводства и животноводства).

- через филиал ГКУ Центра занятости населения Рязанской области по Кадомскому району организована система повышения квалификации и переобучения профессиям, востребованным на рынке труда.

Кроме того, реализуются мероприятия по содействию занятости населения направленные на поддержание и развитие занятости в районе. Одним из основных направлений работы в области содействия занятости населения является создание условий для трудоустройства подростков, оказания помощи несовершеннолетним гражданам во временном трудоустройстве.

При администрации муниципального образования – Кадомский муниципальный район Рязанской области действует межведомственная комиссия по оздоровлению финансового положения предприятий и организаций всех форм собственности, полноты поступлений налогов и страховых взносов в бюджет и внебюджетные фонды, легализации «теневой» заработной платы, на заседаниях которой заслушиваются руководители предприятий по вопросам своевременной выплаты заработной платы, возможности повышения её размера, недопущения задолженности по уплате налогов и страховых взносов в бюджет и внебюджетные фонды.

Таблица 2

Показатели доходов работающих и занятости населения

№ п/п	Показатели	2013г.	2014г.	2015г.	2016г.	2017г.
1.	Среднемесячная заработная плата (руб./мес.), всего:	13899,0	16435,9	17166,5	17401,0	19121,2
	в том числе по отраслям:					
	промышленность и строительство	9497,0	9430,0	7930,0	9253,0	9492,0
	сельское хозяйство	6789,0	7113,0	8231,0	8479,0	9820,0
	ЖКХ	9061,0	10802,0	11145,0	12750,0	13706,0
	здравоохранение и предоставление социальных услуг	11462,4	14081,8	14834,0	14318,4	15730,1
	образование	13926,7	16406,1	16900,9	17030,5	18121,4
	деятельность по организации отдыха и развлечений, культура и спорта	12500,9	14445,4	12596,8	11985,6	16619,9
	органы управления	20515,0	22032,0	23021,3	23628,7	25121,9
2.	Численность безработных, зарегистрированных в службе занятости на конец года, человек	118	128	98	104	93
3.	Структура занятости населения, % к численности занятых в экономике – всего	100	100	100	100	100
	в т.ч. промышленность и строительство	11	10	13	12	11

	- сельское хозяйство	4	4	3	3	3
	- социальная сфера	37	36	36	37	39
	- управление	6	6	5	5	5
	- прочие	42	44	43	43	42

### ***Здравоохранение***

Население Кадомского муниципального района неуклонно уменьшается с 7881 человек в 2013г. до 7675 человек в 2017г. Рождаемость имеет тенденцию к снижению – с 9,2 на 1000 населения в 2013г. до 5,7 на 1000 населения в 2017г. В абсолютных цифрах родилось 74 и 44 детей соответственно. Смертность остается высокой, выше средне-областных показателей. В целом смертность имеет тенденцию к снижению: с 23,2 на 1000 населения в 2013г. до 18,6 на 1000 населения в 2017г.

На фоне такой ситуации отмечается отрицательный естественный прирост населения (убыль). Материнской смертности за прошедшие годы не было. В 2014г. зарегистрирован 1 случай младенческой смертности. Перинатальная смертность за истекший период не регистрировалась.

Общая заболеваемость, как взрослая, так и детская, в течение 5 лет возросла. Общая заболеваемость взрослого населения в 2013г. составляла 83 240 на 100 тыс. населения, в 2017г. – 94 728 на 100 тыс. населения. Рост за 5 лет составил 13,8%. Общая заболеваемость детского населения в 2013г. составляла 45 583 на 100 тыс. населения, в 2017 г. – 47 422 на 100 тыс. населения. Рост за 5 лет составил 4,0%.

Заболеваемость туберкулезом в районе ниже средне-областных показателей. Первичная заболеваемость в целом за 5 лет имеет тенденцию к уменьшению. За 5 лет выявлено 11 пациентов с активной формой туберкулеза, запущенных случаев туберкулеза не регистрировалось. С пуском в эксплуатацию в конце 2012 г. цифрового флюорографа значительно улучшился процент охвата обслуживания населения района рентгено-флюорографическими осмотрами – с 58,7% в 2013г. до 74,1% в 2017г.

Заболеваемость злокачественными новообразованиями существенно не изменилась, остается на уровне средне-областной. В 2013г. первичная заболеваемость составляла 41,0 на 10 тыс. населения, в 2017г. - 40,2 на 10 тыс. населения. Процент запущенности заболеваний (выявление в IV стадии) снизился – с 27,3% до 19,4%. Увеличивается ежегодно количество злокачественных новообразований, выявленных профилактически: с 33% в 2013г. до 58,1% в 2017г. Остается высокой одногодичная летальность, что говорит о поздней диагностике запущенных форм новообразований, о необходимости повышения качества профилактических осмотров и диспансеризации определенных групп взрослого населения.

Большую помощь в возможностях диагностики оказывает оплата медицинских услуг по фондодержанию при межучрежденческих расчетах.

Число лиц, признанных инвалидами, уменьшилось на 13% и составило 1105 человек в 2017г. против 1274 в 2013г. Уменьшилось и число инвалидов на 10 тыс. среднегодового населения. В 2013г. этот показатель составлял 1611,6, в 2017г.

1434,0 на 10 тыс. населения. Количество трудоспособных граждан, первично признанных инвалидами, уменьшилось с 36 до 16 человек, но в связи с постарением населения показатель на 10 тыс. трудоспособного населения снизился с 44,7 до 41,0.

Обеспеченность врачами недостаточна, в медицинском учреждении работают 15 врачей, или 1,9 на 1000 населения. Коэффициент совместительства высокий – 1,6, 10 врачей - пенсионного возраста.

Средний медицинский персонал: работают 56 человек или 7,3 человека на 1000 населения. Совместительство среди среднего медперсонала составляет 1,2. ФАПы укомплектованы полностью.

На начало 2018 года ГБУ РО «Кадамская РБ» имеет в своем составе: поликлинику на 220 посещений, стационар с терапевтическим, хирургическим, педиатрическим и сестринского ухода отделениями, отделение скорой и неотложной медицинской помощи, 11 фельдшерско-акушерских пунктов.

Коечный фонд больницы составляет 32 койки или 41,5 на 10000 населения.

Проводится работа по льготному лекарственному обеспечению. Количество выписанных льготных рецептов пропорционально уменьшилось, но увеличилась средняя стоимость одного рецепта с 368,7руб. до 554,0 руб. (без учета 7 высокостатратных нозологий). Средняя итоговая стоимость лекарственного обеспечения льготника возросла от 4305,7 руб. в 2013 году до 5432,9 руб. за 2017 год.

## **Образование**

Образование - один из самых ценных ресурсов для человека, дающий возможность его самореализации. Предпосылки и условия обновления системы образования создают сегодняшний уровень и достигнутые за последние годы результаты в развитии отрасли.

Свою роль накладывает и демографическая ситуация.

В 2017г. муниципальная система образования Кадамского муниципального района включала 8 образовательных организаций. Из них: 4 общеобразовательные школы, 3 дошкольных организации и 1 организация дополнительного образования. В период с 2013 по 2016 год закрыта Детско-юношеская спортивная школа, в связи с введением в эксплуатацию ФСК «Виктория» и две общеобразовательные школы, из-за отсутствия обучающихся.

По итогам года муниципальные дошкольные образовательные организации посещали 219 детей, дошкольные группы при школах – 7 детей.

Главный показатель, достигнутый в дошкольном образовании на 2017 год, - это обеспечение 100% доступности дошкольного образования детям в возрасте от 2 до 7 лет, проживающим в р.п. Кадам. Нет дефицита мест. На 100% заполнен только один детский сад. Процент охвата дошкольным образованием по муниципальному образованию составил 63,2 (прошедшие годы -55,3 %).

В районе сохранены вариативные формы предоставления дошкольного образования: группы кратковременного пребывания детей (МОУ – Енкаевская СОШ, МОУ – Кушапинская ООШ), «Школа будущего первоклассника» (МОУ – Котелинская СОШ), консультационные пункты для родителей и детей, не

посещающих ДОО (МДОУ Кадомский детский сад №3 «Яблонька», МДОУ Кадомский детский сад № 4).

Пока низкой остается посещаемость детьми дошкольных организаций. Средняя посещаемость по району в 2017 году - 70 %.

В ДОУ работает 24 воспитателя. Средний возраст педагогических работников 45 лет. 50% имеют высшее профессиональное образование.

В 2014 году введено в эксплуатацию новое здание Кадомского детского сада № 4.

На начало 2017-18 учебного года контингент обучающихся общеобразовательных школ составил 542 ученика. Из них 479 (87 %) обучались в МОУ Кадомской средней школе имени С.Я.Батышева, 63 (13%) – на селе. По сравнению с 2013 годом количество детей школьного возраста уменьшилось на 68 человек (2012-13 учебный год – 610). Уменьшилось количество классов-комплектов (с 50 до 40), наполняемость классов соответствует нормативной только в МОУ Кадомская СШ им. С.Я.Батышева. Средняя наполняемость классов в р.п. Кадом 23 человека, количество обучающихся на одного учителя - 13. Средняя наполняемость классов в сельских школах 3 человека, количество обучающихся на одного учителя - 2,7. Районный показатель – 8,8.

Одной из главных задач образовательных учреждений района, отдела образования является совершенствование организации кадровой работы.

В общеобразовательных учреждениях трудятся 67 педагогических работников, из них учителей – 62. Девять педагогов награждены знаком «Почётный работник общего образования РФ», 19 - нагрудным значком «Отличник народного просвещения», 21 - Почетной грамотой Министерства образования и науки РФ. Доля педагогов с высшим образованием – 77%; доля педагогов с высшей и 1 квалификационными категориями – 62%; доля педагогов в возрасте до 35 лет - 13,3%; доля педагогов со стажем до 5 лет – 8,3%; доля педагогов пенсионного возраста – 23,3%. Старение педагогических кадров – одна из проблем общего образования.

Для обеспечения доступности общего образования организован подвоз 230 школьников из 15 населённых пунктов в 3 общеобразовательные учреждения семью школьными автобусами. Школьные автобусы оснащены тахографами и системой ГЛОНАСС. В 4 школьных столовых горячим питанием обеспечивается 100% учащихся.

1 сентября 2016 года введено в эксплуатацию новое здание Кадомской средней школы на 600 мест. Дети получили возможность обучаться в комфортных, современных условиях.

В 2017 году за счет средств бюджетов трех уровней проведен капитальный ремонт спортивного зала в МОУ Енкаевская школа.

В сельских школах произошли значительные сдвиги в использовании электронных образовательных технологий, школы оснащены современным оборудованием.

К информационно-телекоммуникационной сети «Интернет» подключены все образовательные учреждения района. Созданы сайты, ведется электронный

журнал. Во всех учреждениях образования установлены системы АПС, тревожные кнопки.

Большое внимание уделяется организации отдыха и оздоровления детей. За счет организации работы лагерей дневного пребывания и лагерей труда и отдыха на базе общеобразовательных школ района увеличилось количество детей, охваченных организованным отдыхом со 120 до 340 человек. Работа объединений и кружков по интересам в системе дополнительного образования с 13 (128 чел.) увеличилось до 18 объединений (245 чел.). Численность детей в возрасте от 5 до 18 лет, приходящихся на одного педагогического работника дополнительного образования детей, в 2017 году составила 87,5%.

В рамках реализации молодежной политики при администрации района создана Молодёжная администрация, в каждой школе работает детское общественное объединение, составляющие основу местного отделения РДШ. Созданы волонтерские отряды. В 2017 году волонтерскую работу вели более 50 волонтеров. Это 2 отряда, состоящие из учащейся молодёжи в возрасте 14 – 17 лет и членов молодёжной организации «Молодая гвардия». Молодёжь принимает активное участие в районных и областных акциях.

В 2016 году на базе МОУ Кадомской средней школы имени С.Я.Батышева создан первый юнармейский отряд. В состав отряда вошли 21 обучающийся.

Отдел образования и молодежной политики совершенствует и развивает механизм реализации подпрограммы «Обеспечение жильём молодых семей» муниципальной программы Кадомского муниципального района Рязанской области «Развитие физической культуры, спорта и молодежной политики на 2016 - 2020 годы». Ежегодно социальная выплата на приобретение жилого помещения предоставляется одной молодой семье.

Важным направлением работы Отдела образования и молодежной политики, как органа опеки и попечительства, остаётся социальная защита детей и охрана прав несовершеннолетних, особое место занимают семьи и несовершеннолетние, находящиеся в социально опасном положении, попавшие в трудную жизненную ситуацию или оставшиеся без попечения родителей.

Основные цели в работе органа опеки и попечительства направлены на профилактику социального сиротства, создание благоприятных условий для подготовки детей – сирот и детей, оставшихся без попечения родителей, детей, воспитывающихся в многодетных семьях, неблагополучных семьях к самостоятельной жизни в обществе, безболезненной адаптации и интеграции в социальную среду, а также на развитие семейного устройства детей, оставшихся без попечения родителей, расширение социально - правовых гарантий детей и подростков, защиту их имущественных, жилищных и других интересов.

Приоритетными формами устройства детей-сирот и детей, оставшихся без попечения родителей, являются передача на воспитание в семью под опеку (попечительство) или в приёмную семью. Более 90 % детей, оставшихся без попечения родителей, устраиваются в замещающие семьи.

По сравнению с предыдущими годами количество детей, воспитывающихся в замещающих семьях, уменьшилось на 16,6%. На 14,2% увеличилось количество

приёмных семей и на 18,7% увеличилось количество детей, воспитывающихся в этих семьях.

С каждым годом увеличивается количество граждан, которые берут под опеку детей, которые не являются близкими родственниками. 47,5 % детей проживающих в замещающих семьях воспитываются посторонними гражданами.

Одной из социальных гарантий, которые предоставляются государством детям-сиротам и детям, оставшимся без попечения родителей, является обеспечение их жильем.

Таблица 3

Показатели в сфере деятельности опеки и попечительства

	2013г.	2014г.	2015г.	2016г.	2017г.
Количество лиц из числа детей сирот обеспеченных жилыми помещениям	18	4	3	5	4
Количество родителей лишенных родительских прав	3	2	-	5	1
Количество детей, оставшихся без попечения родителей	2	3	-	8	2

Ежегодно от 30% до 60% граждан нуждающихся в жилье, обеспечиваются благоустроенными жилыми помещениями.

Не уменьшается число социально - опасных семей, состоящих на контроле в Отделе образования. Совместно со всеми службами системы профилактики с этими семьями ведется работа с целью профилактики социального сиротства.

Профессиональное образование в районе представляет ОГБПОУ «Кадамский технологический техникум», который готовит специалистов для различных сфер деятельности (повар-кондитер, мастер с/х производства, сварщик и т.д.), с численностью учащихся около 400 человек.

### ***Социальная защита и социальное обслуживание***

Система социальной защиты населения представляет многогранную службу по нормализации жизнедеятельности граждан пожилого возраста, инвалидов, семей с детьми и включает широкий перечень мер, направленных на социальную поддержку льготных категорий граждан, профилактику социального неблагополучия, помощь оказавшимся в трудной жизненной ситуации, поддержку социально уязвимых групп населения.

В сфере социальной защиты населения и социального обслуживания на территории муниципального образования – Кадамский муниципальный район Рязанской области действуют: отдел по Ермишинскому и Кадамскому районам ГКУ РО «Управление социальной защиты населения Рязанской области», ГБУ РО «Кадамский комплексный центр социального обслуживания населения», клиентская служба на правах отдела в Кадамском районе Рязанской области Управления ПФР по Сасовскому району Рязанской области (межрайонного).



В соответствии с федеральными и областными нормативными актами отдел по Ермишинскому и Кадомскому районам ГКУ РО «Управление социальной защиты населения Рязанской области» предоставляет 82 государственные услуги, в т.ч. 18 в электронном виде, из них 26 государственных услуг можно получить через МФЦ.

Численность получателей мер социальной поддержки в 2017 году в Кадомском муниципальном районе составила 3769 человек (49,1% от общей численности населения).

Субсидии на оплату жилищно-коммунальных услуг за прошедший год получили 74 семьи на сумму 0,9 млн. рублей.

Одним из приоритетных направлений деятельности органов социальной защиты является предоставление мер социальной поддержки многодетным семьям, семьям с детьми инвалидами и семьям находящихся в трудной жизненной ситуации. Количество многодетных семей в Кадомском муниципальном районе постоянно увеличивается. В 2017 году в органах социальной защиты населения числилось 80 многодетных семей (256 детей), что на 11 семей (22 ребенка) больше чем в 2016 году. Малоимущим семьям ежегодно предоставляются путевки в загородные лагеря Рязанской области и Черноморское побережье РФ. Так в 2017 году оздоровлено 46 детей.

Деятельность ГБУ РО "Кадомский комплексный центр социального обслуживания населения" осуществляется в соответствии с государственным заданием, установленном Министерством труда и социальной защиты населения Рязанской области.

Основная цель деятельности учреждения: предоставление социальных услуг гражданам, признанными нуждающимися в социальном обслуживании при наличии обстоятельств, которые ухудшают или могут ухудшить условия их жизнедеятельности, определенных действующим законодательством.

Центр в своей структуре имеет следующие отделения:

- два отделения социального обслуживания на дому;
- отделение срочного социального обслуживания и социального сопровождения;
- отделение помощи семье и детям;
- организационно-методическое отделение.

Отделениями социального обслуживания на дому обслуживание получателей социальных услуг осуществляется в 19 населенных пунктах Кадомского района, 18 участков расположены в поселке Кадом, где работают 35 социальных работников. Всего штат учреждения составляет 61 человек.

Спецификой района является отдаленное расположение участков социального обслуживания и отсутствие инфраструктуры. Социальное обслуживание осуществляется путем предоставления пенсионерам и инвалидам, в зависимости от степени и характера нуждаемости, гарантированных услуг по месту проживания, а также оказания им по желанию дополнительных платных услуг. Всего за 2016, 2017 было обслужено 405 граждан, из них участники войны-4; вдовы - 11; труженики тыла-40; узники-1.

Социальными работниками предоставляется весь перечень социальных услуг,

предусмотренных законодательством (социально-бытовые, социально-медицинские, социально-правовые и иные). За 2015 год оказано 109719 услуг, за 2016 год - 109224 услуг, из них 49026 платных на сумму 636852 руб., в 2017 году - 106840 услуг, из них платных 47988, на сумму 652482 руб.

При отделении развиваются и внедряются стационарзамещающие технологии: "Сиделка", "Тревожная кнопка", "Санаторий на дому".

Отделение срочного социального обслуживания и социального сопровождения оказывает срочные социальные услуги, занимается оформлением в стационарные учреждения Рязанской области, проведение мониторингов. Услуги оказываются различным категориям граждан. В отделении функционирует "Университет третьего возраста", действуют 8 факультетов. Для организации досуга организованы мини-клубы. В отдаленные населенные пункты выезжает "Мобильная бригада", при отделении действует "Школа здоровья", "Школа родственного ухода".

Одним из направлений является работа с детьми. В работе с семьей и детьми, находящимися в трудной жизненной ситуации и (или) в социально опасном положении, безусловным приоритетом также является:

нестационарное социальное обслуживание, направленное на профилактику негативных отношений в семье и профилактику безнадзорности и правонарушений несовершеннолетних, на восстановление семейных и социальных связей ребенка, его жизнеустройство и благополучие (возвращение в родную семью, помощь в обретении новой семьи. Основным контингентом, с которым работают специалисты отделения, являются: семьи группы риска, социально-опасные семьи, семьи, оказавшиеся в трудной жизненной ситуации. На обслуживании состоит 41 семья, из них 80 детей. За 2017 год оказано 4165 услуг.

С 2016 года в учреждение открыто организационно-методическое отделение, которое занимается реализацией проектов. Организован отряд "серебряных" волонтеров из 22 человек.

В 2017 году Центр участвовал в конкурсах на грантовую поддержку социально - значимых инициатив, стали победителями гранта "Активное поколение" от фонда Тимченко на сумму 150 тыс. руб., а также выиграли два микрогранта на сумму 40 тыс. руб.. В 2018 году реализуется проект "Православная инициатива", выигранный в рамках гранта на сумму 87 тыс. руб..

Старшее поколение населения района ощущает на себе трудности, связанные с продолжительными кризисными явлениями в развитии страны. Несмотря на принятие в последние годы мер по улучшению пенсионного обеспечения, совершенствованию льготного законодательства, значительное количество людей престарелого возраста живет на одну пенсию и не пользуются льготами. Рост тарифов и цен значительно опережает прибавку к пенсиям, поэтому не происходит улучшение жизни старшего поколения. Система социального обслуживания людей старшего поколения в районе за предыдущие годы значительно укрепились.

## **Культура**

Культурная жизнь района, включившего в себя села и деревни с самобытной многовековой историей, во многом опирается на сложившиеся традиции, пользующиеся популярностью у населения.

В Кадомском муниципальном районе имеются: МУ Кадомский районный Дом культуры (с 2 филиалами – автоклубами), МУК «Центральная библиотека муниципального образования – Кадомский муниципальный район» (с 12 филиалами), МБУ ДО «Детская школа искусств» муниципального образования – Кадомский муниципальный район Рязанской области и МБУК «Историко-краеведческий центр» Кадомского муниципального района (имеет 2 отдела: дом-музей Героя Советского Союза С.Я. Батышева и музей «Русская изба» в с. Кочемирово), кроме того юридические лица на базе клубных учреждений, расположенных в центрах городского и сельских поселений – МКУК «Заречно-Кадомский дом культуры муниципального образования – Кадомское городское поселение Кадомского муниципального района Рязанской области», МКУ Восходский сельский Дом культуры муниципального образования - Восходское сельское поселение Кадомского муниципального района (2 филиала), МУК "Енкаевский дом культуры муниципального образования - Енкаевское сельское поселение Кадомского муниципального района Рязанской области" (1 филиал), МКУК Котелинский сельский Дом культуры муниципального образования - Котелинское сельское поселение Кадомского муниципального района Рязанской области (2 филиала), МУ Куцапинский сельский дом культуры муниципального образования-Куцапинское сельское поселение Кадомского муниципального района Рязанской области (2 филиала).

В культурно-досуговых учреждениях действуют 82 клубных формирования ( - 4 к 2013 году), в которых занимаются 990 человек ( + 55 к 2013 году). Это 63 кружка ( - 5 к 2013 году) и 19 любительских объединений ( + 1 к 2013 году). Четыре коллектива имеют звание «народный» - Народный песенный ансамбль «Родничок» МУ Кадомский РДК, Народный хор МУ Кадомский РДК, Народный фольклорный ансамбль МКУ Восходский СДК и Народный этнографический ансамбль «Светлица» МУК Енкаевский СДК.

В 2017 году в клубных учреждениях района проведено 1851 мероприятие (+307 мероприятий к 2013 году) с числом посетителей 120789 человек (+40109 человек к 2013 году).

Сельские клубные учреждения непрерывно ведут свою деятельность по организации досуга и обеспечению жителей услугами в сфере культуры. Творческие фольклорные коллективы Восходского, Енкаевского, Котелинского и Кочемировского сельских домов культуры проводят большую работу в сохранении самобытной культуры района, которая отражается в местных обрядах, традициях, народных праздниках и национальном фольклоре.

В настоящее время в историко-краеведческом центре собрано более 10 тысяч экспонатов, архивных дел, писем, документов, фотодокументов, среди которых имеются ценные и уникальные. Ведущей темой в работе является изучение и показ многовековой (более 800 лет) истории Кадома и уезда, а также пропаганда исторических и культурных ценностей края.

За период 2013-2017 годов принимались меры по укреплению материально-технической базы учреждений культуры. Приобретено музыкальное оборудование, сценические костюмы, компьютерная техника.

В последние годы в рамках областной целевой программы в клубных учреждениях района проводятся ремонтные работы и подключение сельских библиотек к информационно-телекоммуникационной сети «Интернет».

Наряду с положительными моментами в культурно-досуговой сфере, существует ряд проблем, которые связаны со следующими негативными тенденциями:

- неудовлетворительное состояние материально-технической базы, недостаточное ресурсное обеспечение учреждений культуры отстает от требований населения и стандартов, обеспечивающих привлекательность района, как места комфортного проживания;
- ослабление кадрового потенциала.

Ведущей целью детской школы искусств является создание максимально благоприятных условий для выявления и всестороннего развития творческих способностей детей, их самореализации. В ДШИ обучается 142 человека (+ 7 человек к 2013 году) на трёх отделениях (музыкальное, хореографическое, художественное) из них 109 человек обучаются по предпрофессиональным программам, что составляет 76,8% от общего числа учащихся и 33 человека по общеразвивающим программам. В ДШИ действуют 3 коллектива, имеющие звание «образцовый»: Детский духовой оркестр, Детский фольклорный ансамбль «Рябинушка», ансамбль русских народных инструментов. Все они неоднократные участники и дипломанты межрегиональных, областных и зональных конкурсов.

В библиотечную систему входят Центральная библиотека с 12 отделами – Детская и сельские библиотеки.

Библиотека и ее филиалы не потеряли своей актуальности, они по-прежнему востребованы среди населения района. Центральная библиотека ведет плодотворную работу по сбору краеведческого материала и по патриотическому и экологическому воспитанию подрастающего поколения, осуществляет информационную деятельность. Ежегодно фонды библиотек пополняются новыми изданиями. На базе Центральной библиотеки действует муниципальный информационный центр (МИЦ).

В учреждениях культуры работают 136 человек, из них специалисты культурно-досуговой деятельности 42 человека, библиотечные работники - 25, преподаватели ДШИ – 11 человек.

В настоящее время в сфере культуры района наблюдается тенденция старения кадров. В целом по специалистам в сфере культуры района работники предпенсионного и пенсионного возраста составляют около 40%.

## **Туризм**

Кадомский район можно рассматривать как территорию для реализации проектов культурно-познавательного, экологического, паломнического, спортивного туризма.

*Культурно-познавательный туризм:*

Кадомский район обладает высоким культурным потенциалом, опирающимся на уникальную самобытную народную культуру района, традиции, обряды, народные художественные промыслы и ремесла, праздники, уходящие корнями вглубь веков.

В районе имеются Историко-краеведческий центр с филиалами: дом Героя Советского Союза С.Я.Батышева и отдел «Русская изба» в с.Кочемирово.

Красота и самобытность русского народного искусства наиболее полно проявляется в уникальных произведениях народно-художественного промысла «Кадомский Вениз».

#### *Экологический туризм:*

На территории Кадомского района протекает река Мокша. Одним из видов туризма может быть активный экотуризм – сплав по реке Мокша. Прекрасный природный ландшафт и его разнообразие в сочетании с незагрязненной природой создадут прекрасные условия для активного отдыха.

#### *Паломнический туризм:*

На сегодняшний день паломнический туризм особенно востребован. Ведь это не только уникальная возможность прикоснуться к святыням, но и открыть для себя культурно-исторические достопримечательности. Одним из таких мест является Милостиво-Богородицкий женский монастырь. Здесь находится чудотворная икона божией Матери Милостивой – Киккской, редчайшие иконы Святых. Духовник и настоятель монастыря - архимандрит Афанасий, к которому едут со всей России получить духовный совет.

В р.п.Кадом находятся:

- Собор святителя Димитрия Ростовского (построен в конце 19 века), действующий;
- Соборная церковь Троицы (построена в 1748 году), в настоящее время одно из корпусов ООО «Кадомский вениз»;
- Храм Преображения Господня (построен в 1735 году), в настоящее время реставрируется. В 2017 году на холме, возле храма Преображения Господня, прошла служба по освящению поклонного креста преподобному Герману Аляскинскому и мраморной таблички на стене храма. Выдающийся уроженец города Кадома Преподобный Герман Аляскинский (в миру Егор Попов) причислен к лику святых.

#### *Спортивный туризм:*

В Кадомском районе имеется отличная лыжная трасса, которая позволяет заниматься лыжным спортом спортсменам различного уровня подготовки.

В Кадоме ежегодно проводятся лыжные гонки на призы мастера спорта СССР, чемпиона мира среди ветеранов Н.В.Андреева. Также регулярно проводятся чемпионаты и первенства по лыжным гонкам областного значения.

В р.п.Кадом функционирует физкультурно-спортивный комплекс с бассейном и универсальным спортивным залом, где возможно проведение учебно-тренировочных сборов для подготовки спортсменов.

В настоящее время для туристов разработаны маршруты:

- «Кадом православный»;
- «Кадом купеческий»;

- «Музеи Кадомского района».

### ***Физическая культура и спорт***

В Кадомском муниципальном районе имеются благоприятные условия для развития спорта и физической культуры. Высокой активностью отличаются не только учащиеся образовательных учреждений, но и взрослое население.

Координация деятельности физкультурно-спортивной работы в районе осуществляется отделом культуры, спорта и туризма администрации муниципального образования – Кадомский муниципальный район Рязанской области.

В Кадомском муниципальном районе физкультурно-спортивную работу осуществляют 20 штатных работников физической культуры и спорта, по сравнению с 2013 годом, это на 7 человек больше: 3 из них в общеобразовательных школах (в 2013 году – 5 человек, сократилось количество специалистов в сельской местности, связанное с выходом на пенсию и сменой места работы), 3 в дошкольных образовательных учреждениях (в 2013 году -1), 1 – в учреждении среднего профессионального образования, 12 – в учреждении дополнительного образования детей (в 2013 году – 5, увеличение числа специалистов за счет открытия в 2015 году ГАУ ДО ДЮСШ «Виктория») и 1 – в органе управления физической культурой и спортом.

В Кадомском муниципальном районе общее число занимающихся физической культурой и спортом составляет 3006 человек, это на 2271 человека больше по сравнению с 2013 годом.

На территории Кадомского муниципального района находится 31 спортивное сооружение (в 2013 – 24), из них 6 в сельской местности ( по сравнению с 2013 годом на 2 меньше, в связи с закрытием Восходской сельской школы).

Всего в районе находится:

11 спортивных залов;

16 плоскостных сооружений, в том числе 2 футбольных поля;

1 плавательный бассейн;

3 других спортивных сооружений.

В 2017 году подготовлено 260 человек спортсменов массовых разрядов часть из них повысила свои спортивные результаты. 4 из них выполнили норматив 1 спортивного разряда. (В 2013 году количество спортсменов-разрядников составляло 82, из них 9 имели 1 спортивный разряд).

На территории муниципального района проведено более 50 официальных мероприятий, включенных в единый календарный план муниципального образования: соревнования по футболу и мини-футболу, баскетболу, волейболу, настольному теннису, лыжным гонкам, шахматам, легкоатлетическому кроссу, пляжному волейболу. На высоком уровне проводятся соревнования по легкоатлетическому пробегу «Кросс нации», в котором принимает большое количество участников.

Большой популярностью пользуется районный музыкально-спортивный фестиваль «Встреча друзей», который собирает более 400 участников.

На соревнованиях по лыжным гонкам «На призы МС СССР Чемпиона мира среди ветеранов Н.В. Андреева», приняло участие более 100 человек из многих городов и районов не только Рязанской области, но и Московской, Нижегородской областей и республики Мордовии.

Кроме этого большое количество человек приняло участие в лыжной гонке «Лыжня России – 2017».

В 2017 году был реализован 3 этап поэтапного внедрения Всероссийского физкультурно-спортивного комплекса «Готов к труду и обороне». Был проведен ряд мероприятий связанных с выполнением нормативов комплекса среди учащихся образовательных учреждений, трудовых коллективов и населения Кадомского муниципального района.

По итогам 2017 года 41 человек были награждены знаками отличия ГТО, из них 17 человек получили золотые знаки отличия.

Культивируемы виды спорта: лыжные гонки, футбол, мини-футбол, баскетбол, волейбол, шахматы, настольный теннис, плавание. В течение года по отдельным видам спорта проводятся соревнования и матчевые встречи. Команда Кадомского муниципального района по волейболу принимала участие в турнире по волейболу в Ермишинском муниципальном районе. Регулярными стали товарищеские встречи по футболу и мини-футболу с командами из ближайших районов. Значительные успехи в 2017 году показали спортсмены ОГБПОУ «Кадомский технологический техникум» на областной спартакиаде среди средних профессиональных учреждений. Студенты неоднократно занимали призовые места на соревнованиях по отдельным видам спорта. Деятельность учреждений физической культуры и спорта в целом направлена на достижение и увеличение целевых показателей реализации Стратегии развития физической культуры и спорта на период до 2020 года путем увеличения доли граждан, систематически занимающихся физической культурой и спортом от общей численности населения.

### ***Жилищно-коммунальное хозяйство***

Отрасль жилищно-коммунального хозяйства в муниципальном образовании-Кадомский муниципальный район представлена ООО «Управдом», которое оказывает услуги по содержанию и обслуживанию жилищного фонда, водоснабжению организаций и населения р.п. Кадом и с. Восход и прочими видами услуг.

Одним из элементов рыночных отношений в ЖКХ явилось привлечение организаций различных форм собственности для оказания жилищно-коммунальных услуг на договорной основе. Создано три товарищества собственников жилья («Вера», «Надежда», «Берег»).

Износ коммунальной инфраструктуры района составляет более 90%, особенно изношены системы водоснабжения. Потери при эксплуатации существующих сетей значительно превышают нормативные потери. Потери, чаще всего, связаны с большим износом водопроводных труб, что приводит к частым порывам водопроводных сетей.

В 2018 году планируется создание казенного бюджетного предприятия, которое примет на свой баланс все водохозяйство Кадомского муниципального

района, что приведет к систематизированию и своевременному реагированию на аварии на водоснабжающих сетях.

В 2012 - 2013 годах велось строительство водоснабжения с. Новоселки протяженностью 3,8 км (артскважина – 2 шт. (основная и резервная); водонапорная башня - высотой 12 м , 15 м<sup>3</sup>; насосная станции – 2 шт. (основная и резервная).

В 2016-2018 годах по программе «Модернизация жилищно-коммунального комплекса на 2016-2018 годы» ведется строительство водопроводных сетей в с.Енкаево и с.Четово протяженностью 2,4 км (водопроводные сети, пожарные резервуары, водоразборные колонки, пожарные гидранты).

В 2020-2021 году в рамках проекта «Водоснабжение д.Кушапино, Кадомского района, Рязанской области» планируется строительство 3,5 километров водопроводной сети с поэтапным вводом 2 км. в 2020 году и 1,5 км. в 2021 году.

Как альтернатива водопроводу в малых селах продолжается строительство шахтных колодцев.

В 2013-2017 годах построено 6 шахтных колодцев в сельских населенных пунктах района.

В 2018 планируется построить 2 шахтных колодца в Кадомском городском и Кушапинском сельском поселениях.

## **Экология**

Экологическая обстановка в районе достаточно благоприятная, т.к. в районе нет крупных промышленных предприятий, сельскохозяйственная деятельность в связи с ограниченным применением минеральных удобрений не наносит существенного урона окружающей среде. Газификация района способствует снижению вредных выбросов в атмосферу. В связи с закрытием предприятий, таких как ОАО «Котелинский спиртзавод», ОАО «Кадомский агропищекомбинат», Заготсбытбаза Кадомского райпо, полностью прекращён сброс стоков в р. Мокша. На основании муниципальной программы Кадомского муниципального района Рязанской области «Экономическое развитие в 2016-2020 годах», подпрограммы «Улучшения экологической обстановки и охрана окружающей среды» в 2018 году на территории Кадомского района будут проводиться работы по берегоукреплению реки Мокша. Все строительство разделено на три этапа: 2018, 2019 и 2020 год окончания строительства. Стоимость проекта 200 млн. рублей. На 2018 год выделено, в виде субсидий на данный вид работ, 24 млн. рублей.

Основными проблемами в сфере окружающей среды и экологической безопасности являются:

- не отвечающая современному уровню технология сбора твердых бытовых отходов;
- наличие несанкционированных свалок;
- низкий уровень экологической культуры граждан.



### ***Связь, средства массовой информации***

В муниципальном образовании – Кадомский район функционирует АТС ОАО «Ростелеком», МТС, Билайн, Мегафон, которые имеет выход на междугородное и международное сообщение и информационно – телекоммуникационную сеть «Интернет». В муниципальном образовании – Кадомский муниципальный район Рязанской области издается газета "Родные истоки". В районе проведена оптико-волоконная связь, которая дает возможность предоставления населению и организациям района цифрового телевидения и высокоскоростной информационно – телекоммуникационной сети «Интернет». В районе ведется трансляция 10 бесплатных каналов цифрового телевидения, к концу 2018 года планируется запустить дополнительно порядка 10 телеканалов.

### ***Транспортные связи***

Поселок обеспечен 4 междугородними автобусными маршрутами (г.Москва, г.Рязань, г.Сасово, р.п.Ермишь), 7 местными маршрутами, обслуживающими внутреннюю часть поселка и сельских населенных пунктов. По всем маршрутам движение транспорта обеспечивается транспортным предприятием ОАО «Автоколонна №1664» г.Сасово, ООО «Сасовское АТП» и ООО «Ника».

## **1.2.2 Экономический потенциал**

### ***Промышленность***

Отрасль промышленности в 2017 году была представлена 4 малыми предприятиями и 8 индивидуальными предпринимателями.

Объем отгруженной продукции по промышленным видам деятельности в 2017 году составил 60,62 млн. рублей, в 2013 году – 71,0 млн. рублей. Индекс промышленного производства за этот период уменьшился и составил 56,9%. За последние годы произошло снижение производства пищевых продуктов и напитков, швейных изделий.

Основная доля производимой в районе продукции приходит на деревообрабатывающую отрасль и швейное производство (43% и 28% соответственно в общем объеме промышленного производства). Производство пищевых продуктов составляет 16%, водоснабжение и организация сбора и утилизации отходов 11%.

Сложная ситуация сложилась на предприятиях, занимающихся производством одежды. В настоящее время эту отрасль представляют предприятия ООО «Кадомский вениз», ООО «Сказка» и ИП Сигарева Е.А.. В настоящее время предприятия испытывают трудности с заказами и сбытом продукции, что в совокупности приводит к снижению производства.

ООО «Кадомский вениз» - предприятие народных художественных промыслов, где около 300 лет существует уникальный вид декоративно-прикладного искусства – ручная филейная вышивка «белым по белому» кадомский «вениз». Больше нигде в стране так не вышивают. Из поколения в поколение передавалось на кадомской земле искусство этой изящной вышивки. Изделия предприятия пользуются большой популярностью не только в области,

но и за её пределами. Они отмечены наградами, дипломами различных конкурсов, ярмарок и выставок.

На протяжении нескольких последних лет наблюдается спад производства на предприятии ООО «Сказка» (выпускающего трикотажные изделия для самых маленьких детей), которое испытывает трудности с заказами и сбытом своей продукции. Руководством предприятия ведется работа по привлечению новых поставщиков и заказчиков с целью увеличения выпуска продукции, создания новых рабочих мест. Планируется установка нового оборудования и освоение выпуска новых моделей и видов изделий.

ИП Сигарева Екатерина Александровна, зарегистрированная в 2012 году, швейно-вышивальное производство художественные промыслы, на протяжении последних лет неоднократно участвовала в областных и районных конкурсах на предоставление субсидий в виде грантов начинающим субъектам малого и среднего предпринимательства на возмещение расходов по приобретению швейного оборудования.

Основными видами пищевой промышленности являются хлеб, хлебобулочные изделия, кондитерские изделия. Производством хлеба и хлебобулочных изделий в районе занимаются ПО «Мокша», ИП Горбалетова Н.В. В связи с большой конкуренцией среди предприятий производителей и уменьшением численности населения наблюдается снижение производства хлебобулочных изделий.

В 2017 году закрылось производство безалкогольных напитков ИП Косорукова В.В.

Деревообрабатывающая отрасль района представлена продукцией индивидуальных предпринимателей. Обработка древесины и производство изделий из дерева в 2017 году по отношению к 2013 году возросла в 1,5 раза.

Предприятие ООО «Управдом» занимается водоснабжением населения, предприятий и организаций, расположенных на территории р.п.Кадам и с.Восход Кадамского муниципального района, а так же организует сбор и утилизацию отходов в р.п. Кадам. За последние 5 лет водоснабжение, сбор и утилизации отходов возросло в 1,3 раза. В структуре отпуска воды основную долю занимает население – 92%, бюджетные организации – 2%, прочие потребители – 6%.

Отраслевая структура промышленного производства и объем производства показаны в таблицах 4, 5.

Таблица 4

Объем отгруженных товаров собственного производства, выполненных работ и услуг собственными силами

Вид продукции	Ед.из м.	2013 год	2014 год	2015 год	2016 год	2017 год
<b>Промышленное производство</b>	млн. руб.	71,0	61,16	61,6	51,25	60,62
Индекс промышленного производства	в % к пред. году	120,5	73,4	93,1	78,5	106,0

<b>в том числе:</b>						
<b>Обрабатывающие производства- всего</b>	млн. руб.	67,1	56,31	56,09	44,46	54,13
	в % к пред. году	122,6	70,9	92,1	75,5	107,7
<b>в том числе:</b>						
Производство пищевых продуктов, включая напитки	млн. руб.	12,0	12,03	11,68		
	в % к пред. году	89,9	90,3	89,5		
Производство пищевых продуктов	млн. руб.				9,41	10,14
	в % к пред. году				91,5	104,0
Производство напитков	млн. руб.				1,55	1,09
	в % к пред. году				73,0	66,2
Текстильное и швейное производство	млн. руб.	44,2	33,59	24,36		
	в % к пред. году	110,6	61,4	71,5		
Производство одежды	млн. руб.				18,93	16,92
	в % к пред. году				73,6	85,9
Обработка древесины и производство изделий из дерева	млн. руб.	10,3	10,69	20,05	14,57	25,98
	в % к пред. году	8670,0	93,4	159,9	70,1	142,8
Целлюлозно-бумажное производство; издательская и полиграфическая деятельность	млн. руб.	0,6				
	в % к пред. году	20,0				
<b>Производство и распределение электроэнергии, газа и воды:</b>						
Производство и распределение воды	млн. руб.	3,9	4,85	5,51		
	в % к пред. году	95,9	116,6	104,8		
Водоснабжение; водоотведение, организация сбора и утилизации отходов,	млн. руб.				6,79	6,49

деятельность по ликвидации загрязнений						
	в % к пред. году				109,3	94,4

Таблица 5

Отраслевая структура промышленного производства,  
% к общему объему производства

Наименование показателя	2013 год	2014 год	2015 год	2016 год	2017 год
Продукция промышленности - всего	100	100	100	100	100
В том числе:					
Производство пищевых продуктов, включая напитки	17	20	19		
Производство пищевых продуктов				19	16
Производство напитков				3	2
Текстильное и швейное производство	62	55	40		
Производство одежды				38	28
Обработка древесины и производство изделий из дерева	15	17	32	29	43
Целлюлозно-бумажное производство, издательская и полиграфическая деятельность	1				
Производство и распределение воды	8	8	8		
Водоснабжение; водоотведение, организация сбора и утилизации отходов, деятельность по ликвидации загрязнений				11	11

Кроме того, на территории района имеются предприятия обеспечивающие население и организации услугами связи, бытовыми, коммунальными услугами, дорожной и строительной отрасли, лесного хозяйства, автозаправочные станции.

На территории р.п.Кадам имеются производственные базы для производства строительных материалов, деревообработки.

### **Сельское хозяйство**

Кадомский муниципальный район по профилю экономической деятельности относится к сельскохозяйственному району Рязанской области. Площадь сельскохозяйственных угодий составляет 53733 га. В районе работают 3 сельскохозяйственных предприятия - ООО «Красная волна», СПК «Кадомский», ООО КФХ «Кадомская Оленья ферма» и 20 КФХ различных направлений деятельности, наиболее крупные из которых - КФХ Мельхов С.В., КФХ Цыганов С.Н., КФХ Устькина О. А.

Динамика развития сельского хозяйства Кадомского муниципального района за 2013-2017 годы положительна. Темп роста производства невелик, но ежегодно демонстрирует увеличение ключевых показателей (поголовье КРС, ввод

в оборот ранее неиспользуемых сельскохозяйственных угодий, производство молока и мяса, повышение урожайности и др.). В период 2013-2017 годы увеличение показателей производства составило около 10%.

Посевная площадь зерновых в 2017 году составила 1495 га. Намолочено зерна 2858 тонн, урожайность составила 19,1 ц/га. поголовье КРС насчитывает 1413 голов.

Успешно ведут деятельность на территории района такие предприятия, как ООО КФХ «Кадомская Оленья ферма» в с. Чермные и крестьянско - фермерское хозяйство в с. Преображенка, деятельность которого связана с развитием питомника растений.

Сельскохозяйственные предприятия и КФХ активно участвуют в государственных программах поддержки отрасли. С 2013 по 2017 год было получено шесть грантов по поддержке начинающих фермеров. Субсидии выделялись также на проведение культуртехнических мероприятий и по несвязанной поддержке сельхозтоваропроизводителей.

Основными проблемами наращивания темпа роста отрасли являются отсутствие капитальных вложений и инвестиций в агробизнес района, слабая конкурентная среда. Также удаленность района от областного центра оказывает отрицательное влияние на привлечение молодых специалистов и создание кадрового резерва. Логистическое плечо создает дополнительные издержки при реализации сельскохозяйственной продукции.

Анализ показателей сельскохозяйственного производства за 2013 – 2017 годы приведен в таблице 6.

Таблица 6

Основные показатели сельскохозяйственного производства

Показатели	ед. изм.	2013г.	2014 г.	2015г.	2016г.	2017г.
Продукция сельского хозяйства						
Хозяйства всех категорий	млн.руб	87,8	88,8	93,5	95,5	98
в т.ч. растениеводство	млн.руб	33,3	34	36,9	36,5	37,2
животноводство	млн.руб	54,5	54,8	56,6	59	60,8
Сельскохозяйственные предприятия	млн.руб	7,1	7	9,2	8,3	8,3
в т.ч. растениеводство	млн.руб	1,2	1,8	3,7	2	4,1
животноводство	млн.руб	5,9	5,2	5,5	6,3	4,2
Крестьянские (ферм.) хозяйства	млн.руб	2,9	3,8	4,3	5	4
в т.ч. растениеводство	млн.руб	1	1	1	1,2	0,5
животноводство	млн.руб	1,9	2,8	3,3	3,8	3,5
Хозяйства населения	млн.руб	77,8	78	80	82,2	85,7
в т.ч. растениеводство	млн.руб	31,1	31,2	32,2	33,3	32,5
животноводство	млн.руб	46,7	46,8	47,8	48,9	53,2

Структура посевных площадей						
Общая посевная площадь с/х культур	тыс.га	3,274	3,309	2,836	2,711	3,263
в т.ч. площадь с/х предприятий	тыс.га	1,937	1,937	1,187	1,187	1,337
КФХ	тыс.га	0,887	0,85	1,127	1,135	1,535
хозяйства населения	тыс.га	0,45	0,522	0,42	0,389	0,391
Зерновые культуры, всего:	тыс.га	0,707	0,84	1,212	1,24	1,495
в т.ч. по с/х предприятиям	тыс.га	0,375	0,415	0,54	0,54	0,47
КФХ	тыс.га	0,332	0,425	0,625	0,66	1,025
хозяйства населения	тыс.га					
Картофель, всего:	тыс.га	339	333	326	311	296
в т.ч. КФХ	тыс.га					
в хозяйствах населения	тыс.га	339	333	326	311	296
Производство основных видов продукции						
Зерно, всего:	т.тонн	0,687	1,364	1,685	1,513	28,587
в т.ч. в с/х предприятиях	т.тонн	0,33	0,86	0,86	0,756	10,007
урожайность	ц/га	8,7	10,6	15,9	14,4	20,9
КФХ	т.тонн	0,357	0,504	0,717	0,675	18,58
урожайность	ц/га	8,6	11,8	11,5	10,2	16,4
хозяйства населения	т.тонн					
Картофель, всего:	т.тонн	3,6	3,4	3,7	3	2,8
в т.ч. КФХ	т.тонн					
в хозяйствах населения	т.тонн	3,6	3,4	3,7	3	2,8
Производство мяса в с/х предприятиях в живом весе	тонн	27,9	35,4	23,5	23,1	12,8
Производство молока, всего:	тонн					
в т.ч. в с/х предприятиях	тонн	378	289	258,9	222,4	163,1
Средний надой от 1 коровы	кг	1890	1545	1578	1934	1812
в КФХ	тонн	15	11	10	8	20
Средний надой от 1 коровы	кг	3200	3200	3000	3300	2000
в хозяйствах населения	тонн	1092	1040	1020	1102	1043
Средний надой от 1 коровы	кг	3300	3300	3300	3400	3500
Производство яиц, всего:	т. штук					
в т.ч. в хозяйствах населения	т. штук	3016	2651	3020	2520	1293
Поголовье КРС, всего:	голов	1225	1166	1253	1145	1252
в т.ч. коров, всего:	голов	666	670	651	606	585
в с/х предприятиях,	голов	315	283	243	182	161

всего:						
в т.ч. коров	голов	200	176	140	100	84
КФХ, всего:	голов	423	411	507	467	470
в т.ч. коров	голов	135	179	200	207	203
в хозяйствах населения, всего:	голов	487	472	503	496	621
в т.ч. коров	голов	331	315	311	299	298
Поголовье овец, коз, всего:	голов	1424	1360	1402	1281	564
в т.ч. КФХ	голов	94	59	190	150	19
хозяйства населения	голов	1330	1301	1212	1131	545

Развитие агропромышленного комплекса муниципального образования направлено на обеспечение стабилизации положения в АПК (прекращения спада производства и дальнейшего разрушения производственно-технического потенциала).

### ***Рынок товаров и услуг***

Торговля является ведущим звеном всей системы обслуживания, непосредственно затрагивает интересы населения и отражает экономическое состояние муниципального района.

На территории муниципального образования – Кадомский муниципальный район Рязанской области действуют 67 объектов розничной торговли или 106 торговых точек частной формы собственности, (в т.ч. 12 из них принадлежит Кадомскому райпо), 1 объект общественного питания, 7 объектов бытового обслуживания населения, проводятся ярмарки.

Объем розничного товарооборота по всем каналам реализации за 2017 год составил 496,3 млн. рублей, в 2013 году данный показатель составлял 382,0 млн. руб., что в товарной массе на 10,2% меньше, чем в 2013 году. Оборот розничной торговли в расчете на одного жителя в 2017 году составил 64410,1 рублей, по данному показателю район занимает 22 место среди муниципальных образований Рязанской области. Ежегодно в районе открываются новые торговые точки.

На развитие розничной торговли существенное влияние оказывает платежеспособный спрос, который у сельского населения Кадомского муниципального района по сравнению с р.п. Кадом достаточно низок, об этом свидетельствует рост торговых предприятий в р.п. Кадом, но их меньшая активность в поселениях района.

Возможности Администрации муниципального района по регулированию деятельности предприятий и организаций торговли и общественного питания ограничены тем, что все они находятся в частной собственности. Администрацией Кадомского муниципального района разработан План мероприятий по развитию торговой деятельности на территории муниципального образования – Кадомский муниципальный район Рязанской области на 2018-2020 годы, утвержденный распоряжением Администрации муниципального образования – Кадомский муниципальный район Рязанской области от 03 октября 2017 года №200-р.

Оказание платных услуг является одной из социально значимых отраслей экономики. Их нельзя отнести к высокодоходному бизнесу. Привлечь предпринимателей к данному виду деятельности, особенно на селе, представляет определенные трудности. И все-таки итоги прошедшего периода свидетельствуют о развитии этой сферы деятельности. В 2017 году населению района предоставлено платных услуг на сумму 15,05 млн. руб. Темп роста в сопоставимых ценах к уровню предшествующего года составил 89,9%. Каждому жителю района оказано платных услуг на сумму 2,0 тыс. руб.

Данные по потребительскому рынку приведены в таблице 7.

Таблица 7

Оборот розничной торговли и объем платных услуг населению

Наименование показателя	2013 год	2014 год	2015 год	2016 год	2017 год
Оборот розничной торговли, млн. рублей	382,0	437,0	501,0	496,1	496,3
% к предыдущему году в сопоставимых ценах	114,7	102,9	97,9	93,0	95,9
Оборот розничной торговли на душу населения, тыс. рублей	48,5	55,5	64,8	64,5	64,4
Объем платных услуг населению, млн. рублей	14,2	15,4	17,4	16,72	15,05
% к предыдущему году в сопоставимых ценах	121,2	101,7	103,7	90,1	89,9
Объем платных услуг на душу населения, тыс. рублей	1,8	2,0	2,3	2,2	2,0

### ***Малое и среднее предпринимательство***

На конец 2017 года на территории муниципального образования – Кадомский муниципальный район Рязанской области зарегистрировано 7 малых, 134 микро и 2 средних предприятия. Число субъектов малого и среднего предпринимательства в 2017 году составило 186,3 единицы на 10 тыс. человек населения. Малый и средний бизнес осуществляет деятельность в сфере торговли и общественного питания (47%), обрабатывающем производстве (13%), сельском хозяйстве (13%) и других сферах деятельности (27%).

Оборот малых и средних предприятий, включая микропредприятия за 2017 год, составил 150,3 млн. рублей, среднесписочная численность работников малых и средних предприятий, включая микропредприятия, составила 367 человек.

Основную долю в обороте малых и средних предприятий, включая микропредприятия, занимают предприятия розничной торговли – 44,6%, обрабатывающих производств – 36,1%, сельскохозяйственных предприятий – 8,2%.

В целях поддержки малого и среднего предпринимательства в районе утверждена муниципальная целевая программа «Экономическое развитие в 2016-



2020 годах» подпрограмма «Развитие малого и среднего предпринимательства». На территории района создан и действует Фонд «Кадомский центр поддержки предпринимательства – бизнес - инкубатор». Работа Кадомского центра поддержки предпринимательства направлена на оказание всякой методической помощи по регистрации вновь создаваемых и уже действующих субъектов малого предпринимательства, включая индивидуальных предпринимателей, КФХ по различным видам деятельности. В течение 2017 года в центр обратилось порядка 240 человек. В 2017 году при участии Кадомского центра поддержки предпринимательства было создано 12 рабочих мест. Доход, полученный от предоставления платных услуг за 2017 год, составил 258,7 тысяч рублей.

За последние 5 лет 23 субъекта малого предпринимательства получили из бюджета различного уровня поддержку в виде грантов и субсидий для развития своей деятельности.

Инвестиционная активность малых предприятий остается на низком уровне.

Данные по развитию малого предпринимательства показаны в таблице 8.

Таблица 8

Развитие малого предпринимательства

Наименование показателя	2013 год	2014 год	2015 год	2016 год	2017 год
Количество малых и средних предприятий, всего	34	34	34	30	24
Количество индивидуальных предпринимателей, всего	124	128	116	115	119
Оборот малых и средних предприятий, всего, млн. руб.	178,0	147,0	148,0	154,0	150,3
Численность занятых на малых и средних предприятиях, человек	375	326	300	373	367

***Природные ресурсы.***

*Водные ресурсы.* С севера на юг через весь район протекает большая река Мокша, впадающая в реку Ока. Река Мокша является основной водной артерией района, в её водах водится стерлядь, лещ, щука, судак, окунь и другая рыба. В реку впадают два притока Вад и Ермишь. В поймах рек имеются масса понижений, болот, озёр, стариц, с возможным разведением промысловых рыб.

*Почвы* района представлены: серыми и светлосерыми лесными, дерно-слабо-средне-сильно подзолистыми, аллювиальными (пойменными).

*Леса.*

Кадомский район расположен в зоне смешанных лесов. Основные типы растительности – леса, луга, болота. Территория покрытая лесом составляет 33,6%. Животный мир района довольно богат и разнообразен. Встречаются белка, лисица, куница, лось, заяц, медведь, кабан, волк, выдра, норка, бобр. Район богат птицами.

*Минерально-сырьевая база.*

На территории района разведаны и эксплуатируются нерудные полезные ископаемые, сосредоточены они в центральной части района. Запас глины и суглины для кирпично-черепичных изделий расположен в с.Енкаево. В долинах рек находится месторождения кварцевых песков. В районе имеются залежи торфа, морёного дуба.

#### *Земельные ресурсы.*

Официальными документами, определяющим границы и состав Кадомского муниципального района, являются Закон Рязанской области от 07.10.2004 года № 80-ОЗ “О наделении муниципального образования–Кадомский район статусом муниципального района, об установлении его границ и границ муниципальных образований, входящих в его состав” и Закон Рязанской области от 09.10.2008 года № 123-ОЗ «Об утверждении границы муниципального образования – Кадомский муниципальный район и границ муниципальных образований, входящих в его состав».

Территорию муниципального образования составляют все земли городского и сельских поселений, прилегающие к ним земли общего пользования, земли, необходимые для развития поселений, и все другие земли в границах муниципального образования независимо от форм собственности и целевого назначения.

Общая площадь района, в соответствии с утвержденной границей, составляет 99719 га, в том числе: земли используемые другими районами – 1201 га, 84 га – земли Кадомского муниципального района на территории Теньгушевского района Республики Мордовия.

Площадь земель Кадомского муниципального района составляет 98602 га:

- земли сельскохозяйственного назначения – 58435 га;
- земли населенных пунктов – 3335 га;
- земли промышленности, энергетики, транспорта, связи - 431 га;
- земли лесного фонда – 33119 га;
- земли водного фонда – 969 га;
- земли особо охраняемых территорий и объектов – 0 га;
- земли запаса – 2313 га.

С 2012 года и по настоящее время на территории Кадомского муниципального района проводятся работы по выявлению не востребованных земельных долей бывших сельскохозяйственных предприятий. На сегодняшний день выявлено 5654,5 га не востребованных земельных долей, в том числе на основании решений суда в собственность муниципальных образований зарегистрировано 5552 га. Из них: предоставлено в собственность 31 земельный участок общей площадью 983,3 га, предоставлено в аренду 17 земельных участков общей площадью 808,1 га, подлежит переводу из земель сельскохозяйственного назначения в земли лесного фонда 1895,4 га.

На территории Кадомского муниципального района имеется 7 земельных участков общей площадью 193,1 га для ведения сельскохозяйственного производства, развития крестьянских (фермерских) и личных подсобных хозяйств, намеченных к предоставлению в аренду в соответствии с п.5.1 ст.10

Федерального закона «Об обороте земель сельскохозяйственного назначения» от 24.07.2002 г. №101-ФЗ (редакция от 13.07.2015г.):

Таблица 9

Перечень земельных участков, намеченных к предоставлению в аренду

№ п/п	Кадастровый номер	Площадь, кв.м.	Кадастровая стоимость, руб.	Процент согласно п. 5.1 ст.10	Сумма арендной платы в год, руб.
1	62:03:0030408:147	128301	243771,9	0,3	731,31
2	62:03:0030408:150	97400	185060	0,3	555,18
3	62:03:0030408:149	307400	584060	0,3	1752,18
4	62:03:0030408:148	168000	319200	0,3	957,60
5	62:03:0030408:146	482927	917561,3	0,3	2752,68
6	62:03:0000000:232	488000	927200	0,3	2781,60
7	62:03:0000000:233	259000	492100	0,3	1476,30

В настоящее время на территории Кадомского муниципального района возможно формирование земельных участков из земель сельскохозяйственного назначения общей площадью 1774,6 га для предоставления инвесторам.

Это позволит заинтересовать инвесторов к созданию новых современных сельскохозяйственных производств.

### 1.2.3. Инвестиционная деятельность

Для дальнейшего развития экономики района, наращивания объемов производства необходимы капитальные вложения.

Объем инвестиций в основной капитал за счет всех источников финансирования в 2017 году составил 34,7 млн. рублей, что в 4,5 раза меньше аналогичного показателя 2013 года.

За прошедшие пять лет в районе построены и введены в эксплуатацию следующие объекты:

В рамках реализации областной и муниципальной программ «Социальное развитие населенных пунктов»

- в 2013 году построен детский сад на 75 мест в р.п.Кадом,

- а в 2016 году завершено строительство и введена в эксплуатацию школа на 600 учащихся в р.п. Кадом.

В соответствии с Федеральным Законом №185-ФЗ от 21.07.2007 года «О Фонде содействия реформированию жилищно- коммунального хозяйства»:

- в 2013 году в рамках реализации муниципальной адресной программы «По переселению граждан из аварийного жилищного фонда на 2013-2015 годы с учетом необходимости развития малоэтажного жилищного строительства муниципального образования – Кадомское городское поселение Кадомского муниципального района Рязанской области» в р.п. Кадом построен 19-ти квартирный жилой дом общей площадью 923,12 м2.

В 2015 году в р.п. Кадом завершено строительство и введен в действие физкультурно-спортивный комплекс с бассейном, тренажерным и спортивными залами. На базе его создано ГАУ ДО «Детско-юношеская спортивная школа «Виктория»».

В 2015 году, в целях привлечения молодых специалистов для работы в сельской местности, в рамках реализации муниципальной программы «Меры социальной поддержки молодых специалистов Кадомского муниципального района Рязанской области на 2014-2015 годы» в р.п. Кадом сдан 3-х квартирный жилой дом, построенный за счет средств местного бюджета.

Для обеспечения жилыми помещениями (квартирами) детей сирот, оставшихся без попечения родителей, не имеющих закрепленного жилого помещения в р.п. Кадом, с 2013 по 2017 годы было приобретено и построено 34 квартиры общей площадью 1486,8 м<sup>2</sup>.

В целях реализации областной и муниципальных программ и подпрограмм «Обеспечение жильем молодых семей» ежегодно одной семье выделяются денежные средства для приобретения своего жилья.

В 2016-2017 годах по программе «Модернизация жилищно-коммунального комплекса на 2016-2017 годы» ведётся строительство водопроводных сетей в с.Енкаево и с.Четово.

Продолжаются работы по газификации и водоснабжению населенных пунктов (строительство водопроводных сетей и шахтных колодцев), строительству и ремонту дорог.

В 2016-2017 годах по программе «Модернизация жилищно-коммунального комплекса на 2016-2017 годы» велось строительство водопроводных сетей в с.Енкаево и с.Четово.

С 2013 по 2017 годы в Кадомском муниципальном районе построено 21,14 км газовых сетей.

В 2019 году планируется продолжить газификацию с. Новоселки и д.Никиткино с общей протяженностью 1,28 км, в 2020 году планируется газифицировать д. Новое Пошатово общей протяженностью 3,5 км, в 2021 году планируется газифицировать д. Н.-Никольск общей протяженностью 5,6 км.

В рамках муниципальной программы Кадомского городского поселения Кадомского муниципального района Рязанской области «Комплексное развитие систем коммунальной инфраструктуры на 2016-2025 годы» в прошедшие годы за счёт средств областного бюджета и средств местного дорожного фонда, проведены работы по ремонту автомобильных дорог по: переулкам Октябрьский, Советский 1-й, Кооперативный 1-й; улицам Ленина, К.Маркса, Сплавная, Полевая.

В рамках муниципальной программы Кадомского муниципального района Рязанской области «Дорожное хозяйство на 2016-2020 годы», муниципальных программ сельских поселений Кадомского муниципального района «Комплексное развитие систем коммунальной инфраструктуры на 2016-2025 годы» за счёт средств местных дорожных фондов проводились, проводятся и будут проводиться работы по летнему и зимнему содержанию автомобильных дорог общего пользования местного значения.

Для обеспечения безопасности дорожного движения в рамках подпрограммы «Повышение безопасности дорожного движения» муниципальной программы Кадомского муниципального района Рязанской области «Дорожное хозяйство на 2016-2020 годы» приобретены и установлены дорожные знаки, ограждения пешеходных переходов. Планируется также проведение мероприятий, обеспечивающих безопасность дорожного движения (замена устаревших, приобретение недостающих дорожных знаков).

Таблица 10

Объем инвестиций в экономику района

Наименование показателя	2013 год	2014 год	2015 год	2016 год	2017 год
Объем инвестиций в основной капитал за счет всех источников финансирования, млн. рублей	156,0	146,8	107,2	474,2	34,7
По источникам финансирования					
- собственные средства	4,4	31,8	4,2	4,7	5,1
- бюджетные средства	94,0	68,6	85,1	437,3	3,6
т.ч. федеральный бюджет	52,5	25,5	50,8	0,4	0,8
из бюджета субъекта федерации	35,2	41,8	29,6	434,7	1,0
из местных бюджетов	6,3	1,3	4,7	2,2	1,8
- прочие	57,6	46,4	17,9	32,2	26,0

#### 1.2.4. Эффективное управление муниципальными финансами

Проводимая бюджетная политика муниципального образования Кадомский муниципальный район Рязанской области в целом соответствует стратегическим целям развития муниципального образования и повышению качества жизни граждан.

Таблица 11

Основные характеристики консолидированного бюджета  
муниципального образования Кадомский муниципальный район  
Рязанской области

(млн. рублей)

Годы	Итого доходов		Собственные Доходы		Доля собственных доходов, %	Безвозмездные и безвозвратные перечисления		Расходы		Дефиц ит (-), профи цит (+)
	всего	темп роста (%)	всего	темп роста (%)		всего	темп роста (%)	всего	темп роста (%)	Всего
2013	373,2	х	33,8	Х	9,0	339,4	Х	371,3	х	+1941
2014	224,4	60,1	45,6	135,0	20,3	178,8	52,7	226,0	60,9	-1618
2015	524,3	233,6	44,5	97,6	8,5	479,8	268,4	501,4	221,8	+22964

Годы	Итого доходов		Собственные Доходы		Доля собственных доходов, %	Безвозмездные и безвозвратные перечисления		Расходы		Дефицит (-), профицит (+)
	всего	темп роста (%)	всего	темп роста (%)		всего	темп роста (%)	всего	темп роста (%)	Всего
2016	180,9	34,5	47,4	106,4	19,0	133,5	27,8	199,2	39,7	-18283
2017	191,5	105,9	44,0	92,9	23,0	147,5	110,5	193,1	96,9	-1514

Бюджет муниципального образования Кадомский муниципальный район Рязанской области в анализируемом периоде являлся как дефицитным, так и профицитным. В первую очередь, это связано с изменениями федеральной и региональной бюджетной политики. Рост поступлений собственных доходов, по сравнению с 2013 годом, составил в среднем 134,3 %.

Основными собственными доходами, формирующими местный бюджет, являются налог на доходы физических лиц (от 65 до 70%), налоги на имущество (до 10%), налоги на совокупный доход (до 5%). Доля остальных доходных источников, незначительна.

Структура формирования собственных доходов представлена в диаграммах.

Рисунок 1

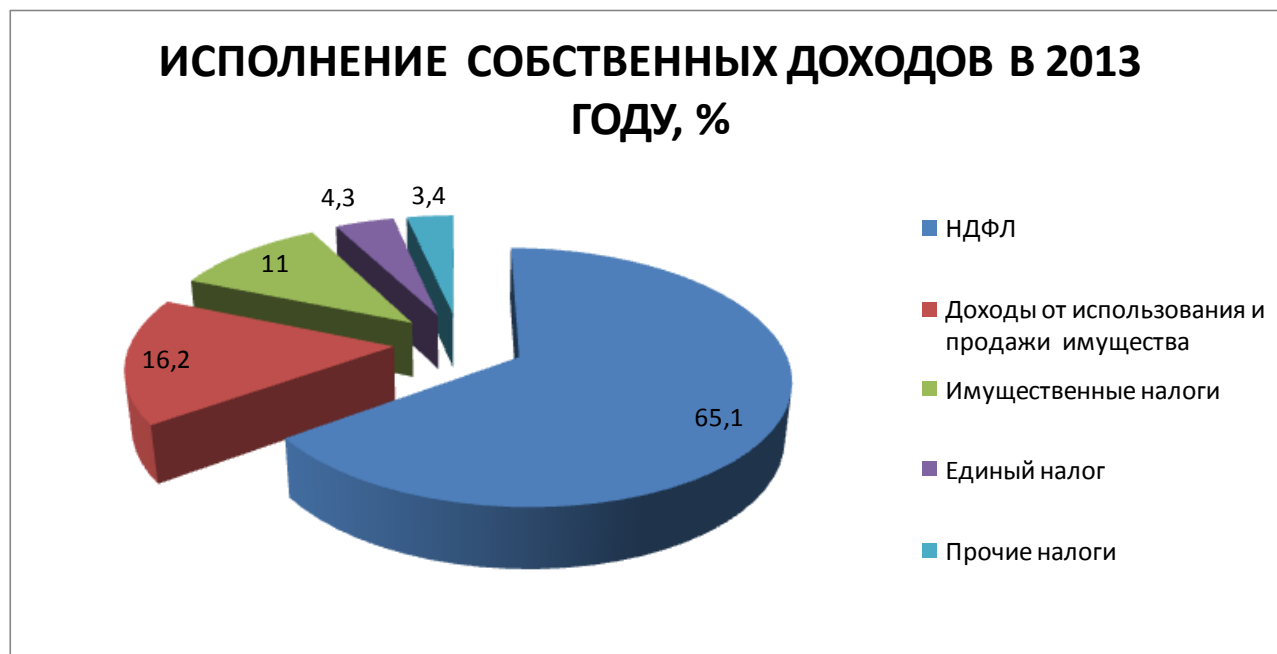


Рисунок 2

## ИСПОЛНЕНИЕ СОБСТВЕННЫХ ДОХОДОВ В 2017 ГОДУ, %

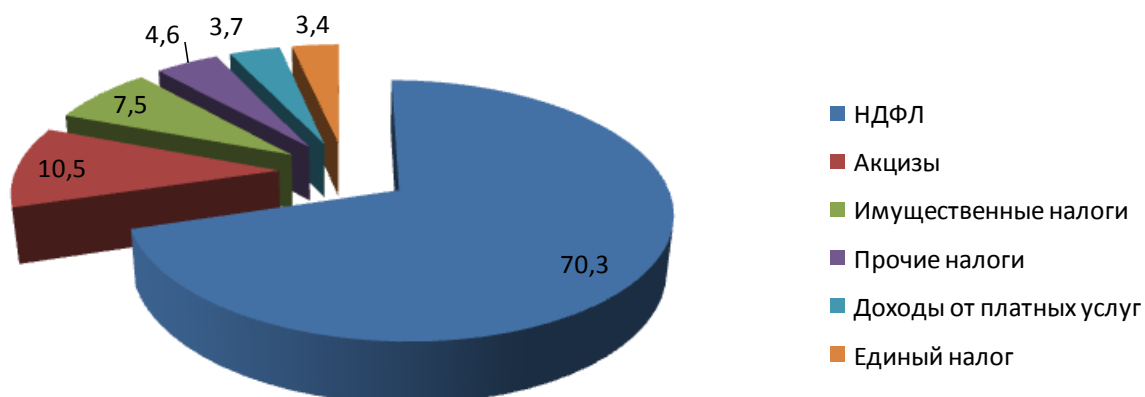


Таблица 12

### Отраслевая структура расходов бюджета муниципального образования

млн. руб.

Наименование отрасли	2013 год		2014 год		2015 год		2016 год		2017 год	
	тыс. руб.	удел.в ес. %	тыс. руб.	удел. вес. %	тыс. руб.	удел. вес. %	тыс. руб.	удел. вес. %	тыс. руб.	удел. вес. %
Всего	371,3	X	226,0	X	501,4	X	199,2	X	193,1	X
в том числе:										
Общегосударст венные вопросы	35,3	9,5	32,5	14,4	31,5	6,3	31,2	15,7	33,4	17,3
Национальная оборона	0,2	0,05	0,2	0,09	0,2	0,04	0,2	0,1	0,4	0,2
Национальная безопасность и право- охранительная деятельность	3,6	1,0	2,4	1,1	2,6	0,5	2,6	1,3	2,5	1,3
Национальная экономика	57,8	15,6	5,8	2,6	5,3	1,1	11,8	5,9	9,6	5,0
Жилищно- коммунальное хозяйство	74,2	19,9	14,0	6,2	6,0	1,2	10,9	5,5	14,8	7,7
Образование	144,0	38,8	130,2	57,6	416,7	83,1	98,6	49,5	78,1	40,4
Культура, кинематография	29,6	8,0	27,7	12,2	27,0	5,4	28,2	14,2	36,0	18,6
Социальная политика	26,1	7,0	12,9	5,7	11,9	2,4	15,2	7,6	18,1	9,4

Наименование отрасли	2013 год		2014 год		2015 год		2016 год		2017 год	
	тыс. руб.	удел.в ес. %	тыс. руб.	удел. вес. %	тыс. руб.	удел. вес. %	тыс. руб.	удел. вес. %	тыс. руб.	удел. вес. %
ФК и спорт	0,5	0,1	0,3	0,1	0,2	0	0,3	0,2	0,2	0,1

За счет собственных доходных источников выполняется в среднем 22,5% расходных обязательств муниципального образования.

По структуре расходной части наибольший удельный вес приходится на образование – более 40%, расходы на культуру выросли, по сравнению с 2013 годом, в 2 раза, на жилищно-коммунальное хозяйство – в среднем за 5 лет - составили 8,1%, на общегосударственные вопросы – 12,6%, на социальную политику – 6,4%.

Из года в год сохраняется социальная направленность расходных статей бюджета. Удельный вес расходов на финансирование социально-культурной сферы (образование, культура и социальная политика) в бюджете составляет от 53,8% в 2013 году до 68,5% в 2017 году.

Большое внимание уделяется обеспечению прозрачности и открытости бюджетного процесса. Информация об исполнении бюджета размещается на официальном сайте администрации Кадомского муниципального района Рязанской области в информационно-телекоммуникационной сети «Интернет». Публикуемая в открытых источниках информация позволяет гражданам составить представление о направлениях расходования бюджетных средств и делать выводы об эффективности расходов и целевом использовании средств.

### 1.3. Анализ внешней среды

Социально-экономическое развитие Кадомского муниципального района во многом зависит от воздействия внешних факторов, влиять на которые со стороны муниципального района зачастую бывает либо невозможно, либо довольно трудно и неэффективно, поэтому их влияние следует учитывать при реализации Стратегии как некоторые заданные условия с учетом прогноза их изменения и воздействия на систему муниципального района.

**Внешние факторы, оказывающие влияние на развитие Кадомского муниципального района:**

- федеральное и региональное законодательство (нормативно-правовые акты органов государственной власти), влияющее на политику социально-экономического развития муниципального образования;
- несбалансированная ценовая и тарифная политика естественных монополий;
- диспаритет (неравенство) цен на сельскохозяйственную продукцию;
- стратегическая и территориальная значимость Кадомского муниципального района в экономическом потенциале Рязанской области;
- существующая государственная политика в области поддержки малого и среднего бизнеса;



- межбюджетные отношения и распределение финансовых ресурсов на развитие социальной инфраструктуры муниципального образования.

#### **1.4 . Анализ основных проблем и потенциальных возможностей социально-экономического развития муниципального образования**

На основе анализа исторических, социальных, экономических предпосылок развития района, динамики основных социально-экономических показателей за последние годы выявлены и структурированы сильные и слабые стороны, проблемы и потенциальные возможности развития муниципального образования – Кадомский муниципальный район Рязанской области.

Одна из острых проблем – неполная занятость населения, которая обусловлена отсутствием рабочих мест, сокращением производственной сферы.

В сельском хозяйстве наблюдается низкая рентабельность, неудовлетворительная материально-техническая база, банкротство сельхозпредприятий.

Создание благоприятных условий хозяйствования, рост жизненного уровня населения становится основной целью решения проблем в экономике и социальной сфере.

Таблица 13

#### **Определение сильных и слабых сторон муниципального образования – Кадомский муниципальный район Рязанской области по методике SWOT (сильные стороны, слабые стороны, возможности и угрозы)**

<b>Сильные стороны</b>	<b>Слабые стороны</b>
<b>Географическое положение и природные ресурсы:</b> экологически чистый район области. Отсутствие химической промышленности в районе; отличные природные возможности для развития зон отдыха. Поймы рек Мокша и Вад, сосновый лес, пруды, озера; большое количество потенциальных к использованию площадей, земельных ресурсов.	Удаленность от областного центра – 245 км и железнодорожных станций г.Сасово-60 км.
<b>Демография, занятость и доходы населения:</b> резерв трудовых ресурсов; тенденция роста номинальной заработной платы; тенденция роста среднего размера пенсии.	Снижение численности населения; неблагоприятная демографическая ситуация: низкая рождаемость, высокая смертность, старение населения, низкий уровень доходов; миграция активной молодежи за пределы района;

	<p>увеличение численности незанятых трудоспособных граждан: отсутствие новых рабочих мест, в том числе для молодежи, сокращение занятости населения в производственной сфере, закрытие строительных предприятий;</p> <p>высвобождение сельского населения из-за реорганизации и банкротства сельскохозяйственных предприятий;</p> <p>отставание уровня средней заработной платы от средней заработной платы по региону;</p>
<p><b>Социальная сфера:</b></p> <p>Развитая сеть учреждений социальной сферы (образование, здравоохранение, физкультура, культура) и социальная защита населения;</p> <p>наличие историко-культурного потенциала для развития туризма;</p> <p>организация выездных приемов специалистами учреждений здравоохранения на территории сельских поселений; диспансеризация населения.</p>	<p>Дефицит медицинских кадров;</p> <p>недостаточная обеспеченность учреждений здравоохранения современными видами оборудования;</p> <p>высокая доля педагогов медицинских работников пенсионного возраста;</p> <p>недостаточная материально-техническая база учреждений культуры.</p>
<p><b>Экономический потенциал:</b></p> <p>Наличие свободных земельных ресурсов для сельскохозяйственного производства;</p> <p>Наличие запасов полезных ископаемых для промышленной переработки;</p> <p>наличие свободных площадей для реализации инвестиционных проектов</p>	<p>отсутствие крупных производств на территории района;</p> <p>неравномерный уровень экономического развития городского и сельских поселений, входящих в состав муниципального района;</p> <p>дотационность местного бюджета, низкая доля собственных доходов</p>
<b>Возможности</b>	<b>Угрозы</b>
<p>Привлечение инвестиций в экономику, создание условий и стимулов для развития предпринимательства;</p> <p>получение государственной поддержки по основным приоритетам социально-экономической политики за счет участия в государственных программах;</p> <p>эффективное использование природных ресурсов, вовлечение в оборот невостребованных земельных</p>	<p>Снижение финансовой государственной поддержки малого и среднего предпринимательства;</p> <p>дальнейшее снижение конкурентоспособности промышленности и сельского хозяйства из-за диспаритета цен на выпускаемую продукцию и энергоносители;</p> <p>потери кадрового потенциала в связи с более низким по сравнению со среднеобластным уровнем заработной</p>

участков; дальнейшее развитие действующих предприятий промышленности и сельского хозяйства за счет развития и модернизации действующих мощностей; создание на территории района новых предприятий; развитие среднего и малого бизнеса; развитие туристического потенциала района, его продвижение на региональном уровне; сохранение и развитие культурного потенциала муниципального района, укрепление материально-технической базы культурных учреждений; развитие сферы услуг.	платы по основным отраслям экономики; зависимость предприятий АПК от погодных условий; снижение объемов производства животноводческой продукции в результате эпидемиологических заболеваний; увеличения демографической нагрузки на работающее население; миграционный отток наиболее квалифицированных кадров за пределы района.
--	---

Кадомский муниципальный район – территория с достаточным экологическим и ресурсным потенциалом, обладающая возможностями для дальнейшего экономического и социального развития.

Всё это определяет возможные направления вложения инвестиций в развитие муниципального образования - Кадомский муниципальный район Рязанской области:

1.Строительство на территории района заводов по производству кирпича (М 150), керамзита, черепицы и других производств из глины. Разведанные запасы глины позволяют планировать производство до 50 лет. Имеется выделенный участок под строительство завода.

2.Организация добычи и переработки морёного дуба в реке Мокша, Вад в административных границах Кадомского муниципального района. Запасы по предварительным данным рассчитаны на 25-30 лет. Имеются производственные площади УМП «Деревообрабатывающий завод» муниципального образования – Кадомский муниципальный район для организации переработки морёного дуба.

3.Район располагает огромным количеством залежей торфа, сапропели.

4.Район располагает залежами кварцевого песка пригодного для стекольного производства. Требуется геологоразведка.

5.Более трети территории района занимают хвойные и мягколиственные леса. Возможна организация производств по изготовлению фанеры, ДСП, ДВП, сборных щитовых домов (финские домики) на базе УМП «Деревообрабатывающий завод» муниципального образования – Кадомский муниципальный район.

6.Район располагает богатой кормовой базой (заливные луга, фуражное зерноводство, выращивание корнеплодов) для развития сельскохозяйственного производства, возможностью организации молочного производства: откорма скота, свиноводства, овцеводства, коневодства, рыбного хозяйства. Имеются

производственные площади для организации переработки сельхозпродукции до конечного продукта.

7. Богата, нетронутая цивилизацией природа средней полосы России позволяет строительство санаториев, баз и домов отдыха. Земельные площадки для строительства имеются.

Исследования, проводимые в Кадомском муниципальном районе, показывают, что наибольшую потребительскую ценность составляют шесть зон туристического обслуживания:

- детско-юношеский туризм (села Старый Кадом – Пургасово – Енкаево);
- экскурсионный (р.п. Кадом, д. Винощи, оз. Круглое);
- лечебно-оздоровительный (д. Верки, с. Кочемирово, д. Заулки);
- экологический (р-н Паники – Барские озера-оз. Вечерки);
- спортивно-развлекательный (д. Петрослободка, п. Дарьино, с. Котелино);
- этнический (с. Ясная Поляна, Малое и Большое лесные озера).

Шесть указанных территорий не изолированы друг от друга. Возможны конные, пешеходные, экологические туры в виде кольцевых маршрутов, связывающих всю территорию района. Водные маршруты по реке Мокша дополняют эту концепцию. Кроме того, значимыми представляются современные развлечения в виде охоты на кабана, лося и других видов животных или промысловой рыбной ловли. Содержание животных может производиться на промышленной основе, в пустующих пока животноводческих комплексах; рыбоводство может осуществляться в промысловых сточных прудах.

## **2. ПРИОРИТЕТЫ, ЦЕЛИ И ЗАДАЧИ СОЦИАЛЬНО-ЭКОНОМИЧЕСКОГО РАЗВИТИЯ КАДОМСКОГО МУНИЦИПАЛЬНОГО РАЙОНА**

Стратегической целью развития муниципального образования – Кадомский муниципальный район Рязанской области на период до 2030 года является повышения благосостояния населения за счет устойчивого экономического и социального развития.

Основные задачи Стратегии:

формирование условий для улучшения качества жизни населения (развитие образования, здравоохранения, жилищно-коммунального хозяйства, физкультуры и спорта, культуры, улучшение демографической и экологической ситуации);

создание благоприятного инвестиционного климата и принятие мер по повышению инвестиционной привлекательности приоритетных отраслей экономики;

развитие кадрового потенциала, сокращение дефицита квалифицированных кадров;

развитие малого и среднего предпринимательства, содействие развитию инфраструктуры поддержки малого и среднего бизнеса.

Для реализации стратегической цели развития муниципального образования – Кадомский муниципальный район Рязанской области на период до 2030 года определены следующие приоритетные направления:

1) Содействие развитию экономического потенциала.

- 2) Развитие социально-культурной сферы.
- 3) Повышение уровня качества жизни.

## **2.1 Приоритет 1. Содействие развитию экономического потенциала**

В рамках данного приоритетного стратегического направления определены следующие цели:

- создание условий для развития промышленного потенциала района за счет создания новых производств и на основе использования ресурсного потенциала;
- создание условий для развития сельскохозяйственного производства;
- обеспечение устойчивого развития малого и среднего предпринимательства;
- развитие сферы торговли и бытовых услуг;
- повышение инвестиционной привлекательности для развития новых производств и направлений.

### **2.1.1 Промышленность**

**Целью** промышленной политики администрации муниципального образования – Кадомский муниципальный район Рязанской области в 2019 – 2030 годах является **создание условий для развития промышленного потенциала района за счет создания новых производств и на основе использования ресурсного потенциала.**

Основными **задачами**, направленными на достижение указанной цели, являются:

- обеспечение роста инвестиционных вложений в экономику района;
- создание условий для организации новых предприятий промышленности, используя возможности местного запаса сырья и трудовых ресурсов, промышленная добыча торфа, кварцевого песка мореного дуба;

### **2.1.2.Сельское хозяйство**

**Целью** политики органов местного самоуправления муниципального образования – Кадомский муниципальный район Рязанской области является **создание условий для развития сельскохозяйственного производства.**

Приоритетными **задачами** развития сельского хозяйства района являются:

- развитие мясо - молочного животноводства. Увеличение поголовья КРС молочного и мясного направления более чем в 2 раза;
- вовлечение в оборот неиспользуемых сельскохозяйственных угодий. Увеличение посевных площадей более чем в 3 раза;
- увеличение уровня конкурентной среды.
- привлечение заемных средств и инвестиций в развитие отрасли.

Стратегия развития района до 2030 подразумевает решение всех вышеперечисленных задач. Создание кооперативов, основанных на

взаимодействии КФХ и ЛПХ, проведение работы по привлечению заемных средств. Открытие новых сельскохозяйственных предприятий и КФХ. Проведение работы по повышению привлекательности сельской местности с точки зрения социального развития района.

### 2.1.3 Малое и среднее предпринимательство

Малый бизнес в настоящее время является неотъемлемым и очень важным компонентом современной рыночной экономики. Он в значительной мере обеспечивает занятость населения, содействует смягчению социальной напряженности.

**Целью** политики муниципального образования – Кадомский муниципальный район Рязанской области в сфере стимулирования малого и среднего бизнеса в 2019 – 2030 годах является **обеспечение устойчивого развития малого и среднего предпринимательства**, увеличения на его основе налоговых доходов бюджета муниципального района, повышение занятости населения муниципального района.

**Задачами** развития малого предпринимательства района являются:

- поддержка малого и среднего бизнеса, в том числе народного художественного промысла «Кадомский вениз»;
- развитие системы социального партнерства между субъектами малого предпринимательства и администрацией муниципального района.

### 2.1.4. Рынок товаров и услуг

Субъекты малого и среднего предпринимательства осваивают новые виды деятельности, расширяют свое присутствие во всех отраслях экономики. В отраслевой структуре доминирует непроеизводственная сфера деятельности – розничная торговля.

В сфере развития торговли и бытовых услуг **целью** политики муниципального образования – Кадомский муниципальный район Рязанской области является **развитие сферы торговли и бытовых услуг** с обеспечением ассортимента товаров первой необходимости, расширению ассортимента оказываемых населению услуг.

Таким образом, приоритетными **задачами** в сфере поддержки и развитии торговли и сферы услуг на 2019-2030 годы будут являться:

- содействие развитию действующих и стимулирование создания новых предприятий потребительского рынка;
- содействие участию в конкурсах и ярмарках Рязанской области;
- содействие развитию сети доступных для потребителя объектов торговли и бытовых услуг.

### 2.1.5 Инвестиционное развитие

**Целями** инвестиционной политики муниципального образования – Кадомский муниципальный район Рязанской области является **повышение**

**инвестиционной привлекательности для развития новых производств и направлений.**

Одним из приоритетных направлений в условиях рыночной экономики является сфера строительства, которая влияет, как на экономическую, так и на социальную ситуацию в жизни района. Именно привлечение инвестиций, в том числе в строительную отрасль района, строительство новых объектов, модернизация в сфере жилищно-коммунального хозяйства, строительство жилья, капитальный и текущий ремонты объектов социальной сферы, строительство и реконструкция автомобильных дорог, продолжение газификации объектов частного сектора безусловно влияют на жизнедеятельность граждан проживающих в районе.

**Основные задачи:**

- повышение инвестиционной привлекательности района, формирование положительного инвестиционного имиджа;
- взаимодействие органов государственной власти и местного самоуправления для оказания содействия инвесторам в реализации инвестиционных проектов;
- формирование свободных инвестиционных площадок, пригодных для размещения новых производств с целью обеспечения условий рационального использования земельных ресурсов при размещении производительных сил и строительстве объектов недвижимости.

## **2.2 Приоритет 2: Человеческий капитал, развитие социально-культурной сферы**

Развитие социально-культурной сферы предусматривает повышение развитие человеческого потенциала путем развития образовательной сферы и сферы досуга, сферы здравоохранения, увеличения спектра социальных услуг, обеспечения занятости населения.

По данному приоритетному направлению определены следующие цели:

- обеспечение трудовой занятости населения и роста доходов трудоспособного населения;
- улучшения состояния здоровья населения, повышение доступности качественной медицинской помощи;
- развитие образования;
- развитие культуры;
- содействие развития сферы туризма;
- развитие физической культуры и спорта;
- развитие системы социальной защиты и социального обслуживания населения.
- создание условий для повышения эффективности бюджетных расходов и качества управления муниципальными финансами.

### **2.2.1. Труд и занятость**

Одним из **целевых** направлений деятельности администрации муниципального образования – Кадомский муниципальный район Рязанской области в 2019 – 2030 годы является **обеспечение трудовой занятости населения и роста доходов трудоспособного населения.**

В рамках данного направления планируется решение следующих **задач**:

- развитие системы социального партнерства между Администрацией муниципального района, профсоюзными организациями, работниками и работодателями;
- создание дополнительных рабочих мест на условиях постоянной занятости, обеспечивающих заработную плату выше величины прожиточного минимума, организация рабочих мест по программе общественных работ, в том числе в организациях социальной сферы;
- содействие повышению квалификации, подготовке и переподготовке персонала организаций муниципального района;
- оказание содействия самозанятости населения, в том числе через развитие малых форм хозяйствования;
- легализация «серого» рынка труда.

### **2.2.2. Здравоохранение**

В целях улучшения состояния здоровья населения муниципального образования - Кадомский муниципальный район Рязанской области, **повышения доступности качественной медицинской помощи** учреждения здравоохранения Кадомского муниципального района до 2030 года будут работать по выполнению следующих основных **задач**:

- совершенствование управления здравоохранением района в целях обеспечения населения медицинской помощью в соответствии с законодательством по здравоохранению;
- повышение структурной эффективности здравоохранения района: приведение структур учреждения здравоохранения в соответствие с «Порядками оказания медицинской помощи», развитие амбулаторно-поликлинической помощи, внедрение стационар-замещающих технологий;
- выполнение утвержденных федеральных и территориальных целевых программ по здравоохранению;
- укрепление материально-технической базы здравоохранения: ремонт зданий, приобретение автотранспорта, лечебного и диагностического оборудования, внедрение компьютерных технологий в лечебный процесс, развитие телекоммуникационной инфраструктуры;
- подготовка медицинских кадров, укомплектование должностей врачей и средних медицинских работников в соответствии с «Порядками оказания медицинской помощи», повышение квалификации, сертификация, аттестация медицинских работников;
- социальная защита медицинских работников;
- проведение специальной оценки труда сотрудников;



- проведение аккредитации и лицензирования медицинской деятельности лечебных учреждений района;
- проведение диспансеризации и профилактических осмотров населения;
- активная работа по вакцинопрофилактике в программе дополнительной иммунизации населения;
- улучшение показателей здоровья населения на основе совершенствования профилактики хронических неинфекционных и социально значимых заболеваний и повышение качества медицинской помощи;
- активная работа по обслуживанию льготной категории граждан медицинской и лекарственной помощью.

### 2.2.3. Образование

Главной целью развития образования района является предоставление каждому человеку возможностей для выявления своих способностей и развития интеллектуального, творческого потенциала в целях максимально полной личностной самореализации и обеспечения наибольшего вклада в развитие общества.

В рамках Стратегии необходимо организовать деятельность по изменению и управлению качеством образования в муниципальной системе образования, предполагающую решение стратегических задач:

- обеспечение нового качества общего образования, дающего возможность ребенку развить и наиболее полно реализовать свои способности;
- обеспечить готовность выпускников школ к дальнейшему обучению.

Развитие в данном направлении будет обеспечено за счет:

- создания условий для обеспечения полного охвата детей дошкольным образованием, путем использования вариативных моделей;
- развития материально-технической базы системы общего образования, включая оборудования образовательных учреждений, в соответствии с современными требованиями к условиям и технологиям обучения;
- введения федеральных государственных образовательных стандартов;
- увеличения доли учебно-исследовательской и проектной деятельности в образовательном процессе;
- повышения качества преподавания математики, русского языка, естественных наук, при сохранении предоставляемого объема знаний и качества гуманитарного образования;
- обязательного сопровождения процесса образования, развитием системы воспитания, включая духовно-нравственное и патриотическое воспитание с опорой на лучшие традиции и формирование новых;
- модернизации муниципальной системы образования через развитие и совершенствование сетевого взаимодействия образовательных организаций и межведомственных структур;
- развития системы дополнительного образования, путем расширения предоставления услуг дополнительного образования, соответствующих запросам детей и родителей;

- сопровождение и поддержка одаренных детей и талантливой молодежи, путем:
  - развития дополнительного образования, предоставляющего возможности для развития способностей и самореализации детей;
  - поддержки педагогических работников и школьников, имеющих достижения в работе с одаренными детьми;
- успешная социализация детей с ограниченными возможностями здоровья, через создание условий для получения образования, в том числе инклюзивного образования;
- рост компетенций и обновление состава педагогических кадров обеспечиваемый:
  - созданием условий для профессионального развития педагогов;
  - привлечением и закреплением кадров в учреждениях образования путем целевой подготовки специалистов.

Решение задач возможно путём реализации мероприятий федеральных, областных, муниципальных целевых программ в сфере образования, мероприятий по развитию образования. Реализация которых позволит стабилизировать положение общеобразовательных учреждений, укрепить материально-техническую базу и улучшить условия развития системы образования в районе.

#### **2.2.4. Культура**

Главной **целью** в области **развития культуры** Кадомского муниципального района является формирование и развитие духовно-нравственной, творческой, социально ответственной, гармоничной и успешной личности на основе приобщения к отечественному и мировому культурному наследию. Достижение цели культурной политики осуществляется по основным направлениям, в рамках которых формируется комплекс задач:

- сохранение и развитие сети учреждений культуры и образования в области искусств, реконструкция и проведение капитального ремонта зданий учреждений культуры и образования;
- модернизация учреждений культуры, в том числе обновление материально-технической базы, приобретение специального оборудования;
- сохранение и пополнение библиотечного фонда;
- сохранение и развитие сети общедоступных библиотек, повышение их роли как информационно-просветительских центров;
- развитие нематериального культурного наследия Кадомского муниципального района;
- организация обслуживания населенных пунктов, не имеющих стационарных учреждений культуры.

Выполнение данного комплекса мероприятий будет способствовать повышению духовно-нравственного, творчества и культурного потенциала населения района, сохранению и развитию русской и других национальных культур народов, проживающих на территории района, обеспечению доступа населения района к культурному наследию.

### **2.2.5. Туризм**

В рамках реализации **цели - содействие развитию сферы туризма** в Кадомском муниципальном районе необходимо решить следующие **задачи**:

- развитие сельского, этнографического, активного, охотничье-рыболовного туризма;
- развитие международного паломнического туризма (наследие преподобного Германа Аляскинского);
- организация на базе ООО КФХ «Кадомская Оленья Ферма» объекта туристического показа.

Успешная реализация поставленных задач позволит получить следующие результаты:

- увеличить занятость населения района в сфере обслуживания туристов;
- увеличение доходов населения района путем реализации продукции собственных хозяйств;
- стимулирование развития смежных отраслей экономики (торговля, транспорт, общественное питание, строительство и реконструкция автодорог, благоустройство населенных пунктов).

### **2.2.6. Физическая культура и спорт**

Главными **целями** в области **развития физической культуры и спорта** Кадомского муниципального района являются:

- пропаганда здорового образа жизни, массового и профессионального спорта;
- создание условий, обеспечивающих возможность гражданам систематически заниматься физической культурой и спортом;
- эффективное использование средств физической культуры и спорта по предупреждению наркомании, алкоголизма, табакокурения и правонарушений среди молодежи.

Для достижения поставленных целей предполагается решение следующих задач:

- развитие массовой физической культуры и спорта;
- развитие базовых видов спорта (лыжные гонки, плавание, полиатлон, футбол, волейбол, шахматы);
- гражданско-патриотическое и нравственное воспитание молодежи;
- привлечение молодых, квалифицированных специалистов;
- проведение массовых физкультурно-спортивных мероприятий;
- реализация плана мероприятий по поэтапному внедрению ВФСК ГТО.

Реализация намеченных мероприятий позволит создать условия для самореализации личности молодого человека, развития физической культуры и спорта в районе.

### **2.2.7. Социальная защита и социальное обслуживание**

В целях дальнейшего **развития социальной защиты и социального обслуживания населения** в 2019 – 2030 годах будет продолжено взаимодействие органов местного самоуправления муниципального района и органов исполнительной власти Рязанской области по реализации государственных полномочий в части решения вопросов социальной защиты, социально-трудовых отношений и социального обслуживания населения, в рамках которого предполагается решение следующих **задач**:

- осуществление адресной социальной поддержки населения в форме предоставления гражданам субсидий на оплату жилого помещения и коммунальных услуг с использованием системы персонифицированных социальных счетов;

- содействовать разработке наиболее эффективных механизмов, обеспечивающих реализацию мер социальной поддержки населения, в том числе ветеранов труда, тружеников тыла, реабилитированных, инвалидов, многодетных семей, детей-сирот;

- участвовать в обеспечении поэтапного расширения принципа адресности при осуществлении мер социальной защиты населения, основанного на оценке доходов граждан, имеющих право на государственную социальную поддержку;

- оказание материальной помощи гражданам, оказавшимся в трудной жизненной ситуации;

- оздоровление детей из малообеспеченных семей в санаториях по бесплатным путевкам;

- повышение качества жизни пожилых людей, инвалидов, семей с несовершеннолетними детьми, находящихся в трудной жизненной ситуации;

- дальнейшее развитие социального обслуживания престарелых граждан и инвалидов на дому;

- обеспечение доступа инвалидов и малоимущих граждан к объектам социальной инфраструктуры.

Реализация поставленных задач позволит улучшить положение граждан, находящихся в трудной жизненной ситуации, повысить качество и обеспечить доступность населению социальных услуг.

#### **2.2.8.Муниципальные финансы**

Основной целью до 2030 года является **создание условий для повышения эффективности бюджетных расходов и качества управления муниципальными финансами.**

Основные задачи:

- эффективное управление муниципальными финансами, через расширение инструментов программно-целевого планирования и прогнозирования в сфере финансов;

- повышение прозрачности муниципальных финансов;

- развитие межбюджетных отношений;

- обеспечение долговой устойчивости бюджета муниципального образования;
- совершенствование качества управления бюджетным процессом.

### **2.3. Приоритет 3. Повышение уровня качества жизни.**

Одним из приоритетных направлений развития Кадомского муниципального района в долгосрочной перспективе является содействие повышению уровня качества жизни населения Кадомского муниципального района, направленное на решение следующих задач:

- развитие жилищно-коммунального комплекса;
- развитие инженерной инфраструктуры;
- развитие дорожной инфраструктуры;
- территориальное и градостроительное развитие;
- улучшение состояния окружающей среды;
- обеспечение общественной безопасности и правопорядка;
- повышение качества предоставления муниципальных услуг.

#### **2.3.1 Жилищно-коммунальное хозяйство**

**В 2019 - 2030 годах основной целью в сфере жилищно-коммунального комплекса является его дальнейшее развитие.**

Достижение поставленной цели будет осуществляться путем решения ряда ключевых задач:

- дальнейшая реконструкция водопроводных сетей;
- развитие системы наружного электроснабжения населенных пунктов;
- обустройство площадок для сбора ТБО;
- привлечение инвестиций в сферу ЖКХ.

Реализация планируемого комплекса мероприятий по развитию жилищно-коммунального комплекса позволит:

- повысить качество предоставляемых услуг и надежность функционирования систем жилищно-коммунального комплекса за счет снижения износа объектов инженерной инфраструктуры, уменьшить количество аварий на системах жизнеобеспечения;
- инвестировать в развитие инженерной инфраструктуры жилищно-коммунального хозяйства района;
- обеспечить экологическую безопасность населения, улучшить санитарно-эпидемиологическое состояние поселений.

#### **2.3.2 Газификация**

Одним из основных направлений в социально-экономическом развитии района является создание благоприятных условий жизни и деятельности населения и организаций. Перевод объектов частных домовладений и предприятий района на более дешевое и экологически чистое топливо –

природный газ позволит значительно снизить затраты на производство, сэкономить денежные средства населения и бюджета.

Основной **целью развития инженерной инфраструктуры** является дальнейшая газификация района: добиться 100% газификации его населенных пунктов.

Основными **задачами** являются:

- строительство газопроводных сетей;
- перевод на газовое топливо централизованных, индивидуальных источников теплоснабжения.

### **2.3.3. Дорожное хозяйство**

**Целью** в сфере дорожного хозяйства района до 2030 года **является развитие дорожной инфраструктуры.**

Задачи в сфере развития дорожной инфраструктуры:

- обеспечение сохранности, модернизация и развитие сети автомобильных дорог местного значения;
- повышение качества выполняемых дорожных работ;
- обеспечение гарантированной транспортной доступности для всех населенных пунктов района.

### **2.3.4 Территориальное и градостроительное развитие**

В **целях** создания условий для устойчивого развития территории муниципального образования сохранения и охраны окружающей среды и объектов культурного наследия, обеспечения прав и законных интересов физических и юридических лиц, в том числе правообладателей земельных участков и объектов капитального строительства, создания условий для привлечения инвестиций, для планировки территорий муниципальных образований необходимо выполнить следующие **задачи**:

- внесение изменений в генеральные планы поселений с учетом определения границ населенных пунктов для перспективного развития;
- внесение изменений в правила землепользования и застройки поселений;
- подготовка документации по планированию территории;
- осуществление градостроительной деятельности с условием соблюдения требований безопасности территорий, инженерно-технических требований, гражданской обороны, мероприятий по предупреждению чрезвычайных ситуаций природного и техногенного характера, по предупреждению террористических актов, а также требований охраны окружающей среды и экологической безопасности, сохранения объектов культурного наследия и особо охраняемых природных территорий.

### **2.3.5. Экология**

**Целью** экологической политики муниципального образования - Кадомский муниципальный район Рязанской области является **улучшение состояния окружающей среды**, обеспечение экологической безопасности, повышение уровня экологической культуры населения, которая предполагает решение следующих **задач**:

- оздоровление окружающей среды и улучшение санитарного состояния района;
- развитие и совершенствование экологической политики, прежде всего мероприятий межпоселенческого характера по охране окружающей среды;
- рациональное использование и охрана природных ресурсов.

### **2.3.6 Обеспечение общественной безопасности и правопорядка.**

Обеспечение безопасности на территории муниципального образования является необходимым условием обеспечения жизни и деятельности жителей, соблюдения их законных прав и свобод, эффективного функционирования системы управления, экономики, сохранения на необходимом уровне параметров среды обитания, развития социальной и духовной сфер общества.

**Цель обеспечения общественной безопасности и правопорядка** достигается выполнением следующих задач:

- профилактика правонарушений;
- обеспечение защиты населения и территории от чрезвычайных ситуаций природного и техногенного характера;
- создание резервов финансовых и материальных ресурсов для ликвидации чрезвычайных ситуаций;
- координация взаимодействия деятельности правоохранительных органов, общественных формирований и объединений, организаций района по охране правопорядка.
- профилактика терроризма и экстремизма.

### **2.3.7 Повышение качества предоставления муниципальных услуг.**

В настоящее время в Российской Федерации уделяется большое внимание вопросам, связанным с организацией предоставления государственных и муниципальных услуг. **Целью** политики муниципального образования-Кадомский муниципальный район Рязанской области в данной сфере является **повышение качества предоставления муниципальных услуг**.

Задачи:

- дальнейшее развитие системы предоставления муниципальных услуг по принципу «одного окна», в том числе на базе МФЦ;
- обеспечение возможности получения муниципальных услуг в электронном виде с применением информационно-телекоммуникационной инфраструктуры.

### **3.РЕАЛИЗАЦИЯ СТРАТЕГИИ**

#### **3.1. Показатели достижения целей социально-экономического развития Кадомского муниципального района**

Целевые показатели и их значения, отражающие ожидаемые результаты реализации Стратегии, приведены в Приложении к Стратегии.

#### **3.2. Сроки и ожидаемые результаты реализации Стратегии**

Реализация Стратегии предполагается в три этапа: 2019-2021 годы, 2022-2025 годы, 2026-2030 годы.

В результате успешной реализации Стратегии, решения задач и достижения целей, поставленных на период до 2030 года в экономике и социальной сфере района произойдут перемены позволяющие повысить жизненный уровень населения района и обеспечить устойчивое его развитие.

Качественное образование, медицинское обслуживание, доступные культурные блага, развитая инфраструктура, высокий уровень безопасности, чистая окружающая среда будут формировать достойные условия для привлечения высококвалифицированных специалистов, уменьшится отток населения.

К 2030 году повысится социальная и производственно-деловая привлекательность района. Кадомский муниципальный район станет территорией комфортного проживания населения и ведения бизнеса.

#### **3.3. Финансовые ресурсы, необходимые для реализации Стратегии**

Реализация Стратегии потребует привлечения значительных финансовых ресурсов. Источниками финансирования реализации мероприятий станут бюджетные (федеральный бюджет, бюджет Рязанской области, бюджет Кадомского муниципального района и бюджеты поселений), внебюджетные средства (средства предприятий и организаций и др.).

Учитывая то обстоятельство, что бюджет Кадомского муниципального района является дотационным, то без привлечения средств вышестоящих бюджетов невозможно реализовать намеченные мероприятия.

Достижение целей и задач Стратегии планируется осуществлять с привлечением средств вышестоящих бюджетов в рамках реализации государственных программ Рязанской области.

Объём бюджетных средств подлежит ежегодному уточнению при разработке соответствующего бюджета исходя из его возможностей.

Внебюджетные средства могут привлекаться на реализацию инвестиционных проектов за счёт собственных либо привлечённых средств инвесторов.

Перспективы и темпы социально-экономического развития Кадомского муниципального района во многом будут определяться объёмами инвестиций и



реализацией крупных инвестиционных проектов на территории Рязанской области в целом, имеющих федеральное и межрегиональное значение.

### **3.4. Организационно - правовые меры по реализации Стратегии** (в редакции решения Думы от 25.03.2022 №20)

Условием успешной реализации Стратегии является эффективное взаимодействие органов власти, бизнеса и общества на принципах партнерства при реализации проектов, обеспечивающих реализацию Стратегии.

Система управления реализацией Стратегии включает в себя:

- координацию деятельности участников процесса разработки, мониторинга и контроля реализации Стратегии;
- определение ответственных за достижение целевых индикаторов;
- систему мониторинга и контроля реализации Стратегии;
- порядок актуализации Стратегии.

Общее руководство и контроль за ходом выполнения Стратегии осуществляют Дума муниципального образования – Кадомский муниципальный район Рязанской области, Администрация муниципального образования – Кадомский муниципальный район Рязанской области и отраслевые (функциональные) органы администрации муниципального образования – Кадомский муниципальный район Рязанской области.

В целях оперативного отслеживания и контроля хода осуществления Стратегии, поддержания актуальности Стратегии, принятия решений о необходимости корректировки, а также оценки влияния результатов реализации Стратегии на уровень социально-экономического развития района в рамках выделенных приоритетов проводится мониторинг по основным целевым показателям социально-экономического развития территории.

Мониторинг реализации Стратегии осуществляет орган, уполномоченный администрацией муниципального образования – Кадомский муниципальный район Рязанской области.

Задачи мониторинга:

- оценка степени достижения стратегических целей и целевых показателей;
- стимулирование реализации Стратегии в целом, а также отдельных программ и проектов;
- оценка деятельности уполномоченных органов по реализации Стратегии.

В рамках решения указанных задач будет осуществляться:

- сбор и обработка информации по проектам и программам;
- анализ достижения целевых показателей;
- анализ основных тенденций и проблем социально-экономического развития района;
- сравнительный анализ социально-экономического развития района с районами Рязанской области.

Оценка результатов реализации Стратегии должна стать основой для выявления слабых звеньев, неучтенных факторов, появившихся возможностей с целью выработки предложений по корректировке Стратегии.

Правовые меры по реализации Стратегии включают в себя формирование пакета муниципальных правовых актов, регламентирующих процесс реализации Стратегии, а также организацию мониторинга их исполнения.

В целях реализации Стратегии формируется План мероприятий по реализации Стратегии, в котором конкретизируются реальные мероприятия с количественными измерениями, временным горизонтом, составом участников и ответственных исполнителей.

Одним из важнейших элементов стратегического планирования на муниципальном уровне являются муниципальные программы. Муниципальные программы Кадомского муниципального района направлены на достижение целей и решение задач социально-экономического развития района.

Муниципальные программы, действующие на момент разработки Стратегии:

*Муниципальные программы, утвержденные на уровне района.*

- Муниципальная программа Кадомского муниципального района Рязанской области «Повышение эффективности управления муниципальными финансами»;
- Муниципальная программа Кадомского муниципального района Рязанской области «Экономическое развитие»;
- Муниципальная программа Кадомского муниципального района Рязанской области «Развитие физической культуры, спорта и молодежной политики»;
- Муниципальная программа Кадомского муниципального района Рязанской области «Социальная поддержка населения»;
- Муниципальная программа Кадомского муниципального района Рязанской области «Развитие культуры»;
- Муниципальная программа Кадомского муниципального района Рязанской области «Дорожное хозяйство»;
- Муниципальная программа Кадомского муниципального района Рязанской области «Развитие образования»;
- Муниципальная программа Кадомского муниципального района Рязанской области «Гармонизация межэтнических и межрелигиозных отношений, профилактика и противодействие экстремизма»;
- Муниципальная программа Кадомского муниципального района Рязанской области «Профилактика правонарушений и предупреждение чрезвычайных ситуаций»;
- Муниципальная программа Кадомского муниципального района Рязанской области «Противодействие терроризму и экстремизму на территории муниципального образования - Кадомский муниципальный район Рязанской области»;
- Муниципальная программа Кадомского муниципального района Рязанской области «Формирование законопослушного поведения участников дорожного движения».

*Муниципальные программы разработанные и утвержденные на уровне городского и сельских поселений:*

- «Социально-экономическое развитие»;
- «Комплексное развитие систем коммунальной инфраструктуры»;

- «Развитие культуры»;
- «Комплексное развитие транспортной инфраструктуры»;
- «Формирование современной городской среды»;
- «Формирование законопослушного поведения участников дорожного движения»;
- «Устойчивое развитие сельских территорий».

Все направления и мероприятия, изложенные в Стратегии, могут корректироваться в зависимости от сложившейся социально-экономической ситуации в муниципальном образовании, от поступления денежных средств федерального, областного, местного бюджетов, внебюджетных источников на реализацию Стратегии, а так же по мере исполнения бюджетов.

### **3.5. Заключение**

Стратегия социально-экономического развития муниципального образования – Кадомский муниципальный район Рязанской области до 2030 года разработана в соответствии с предъявляемыми требованиями.

Анализ стартовых условий и оценка исходной ситуации показали, что Кадомский муниципальный район имеет достаточный производственный и человеческий потенциал, а также природные ресурсы, которые могут быть использованы для развития территории в будущем.

Главным целевым ориентиром и стратегическим направлением в сфере социально-экономического развития муниципального района является: повышение уровня жизни населения на основе реализации выбранных приоритетов социально-экономического развития.

**Показатели достижения целей социально-экономического развития  
муниципального образования – Кадомский муниципальный район Рязанской области**

№ п/п	Показатели	Ед. изм.	2017г. (базовый)	2021г.	2025г.	2030 г.
1	Численность постоянного населения (среднегодовая)	Тыс. человек	7,7	7,2	7,5	7,4
2	Индекс промышленного производства	% к предыдущему периоду в сопоставимых ценах	105,9	88,1	101,5	101,5
3	Индекс производства сельскохозяйственной продукции	% к предыдущему периоду в сопоставимых ценах	99,6	100,1	100,2	100,5
4	Доля прибыльных сельскохозяйственных организаций в общем их числе	%	100	50	100	100
5	Число субъектов малого и среднего предпринимательства в расчете на 10 тыс. чел. населения	единиц	185,9	204,8	205,2	205,8
6	Объем инвестиций в основной капитал (за исключением бюджетных средств) в расчете на 1 жителя	рублей	760	770	780	790
7	Среднемесячная номинальная начисленная зарботная плата работников	рублей	19121,2	27676,1	30872,5	42110,1
8	Уровень зарегистрированной безработицы	%	2,4	1,4	1,8	1,8

9	Доля детей в возрасте 1 - 6 лет, получающих дошкольную образовательную услугу и (или) услугу по их содержанию в муниципальных образовательных учреждениях в общей численности детей в возрасте 1 – 6 лет	%	56,4	57,1	59,6	64,3
10	Доля детей в возрасте 1 - 6 лет, стоящих на учете для определения в муниципальные дошкольные образовательные учреждения, в общей численности детей в возрасте 1 - 6 лет	%	9,0	7,5	5,8	3,9
11	Доля муниципальных дошкольных образовательных учреждений, здания которых находятся в аварийном состоянии или требуют капитального ремонта, в общем числе муниципальных дошкольных образовательных учреждений	%	0	0	0	0
12	Доля выпускников муниципальных общеобразовательных учреждений, не получивших аттестат о среднем (полном) образовании, в общей численности выпускников муниципальных общеобразовательных учреждений	%	0	0	0	0
13	Доля муниципальных общеобразовательных учреждений, соответствующих современным требованиям обучения, в общем количестве муниципальных общеобразовательных учреждений	%	100	100	100	100
14	Доля муниципальных общеобразовательных	%	0	0	0	0

	учреждений, здания которых находятся в аварийном состоянии или требуют капитального ремонта, в общем количестве муниципальных общеобразовательных учреждений					
15	Доля детей первой и второй групп здоровья в общей численности обучающихся в муниципальных общеобразовательных учреждениях	%	77,4	77,6	78,0	78,5
16	Доля детей в возрасте 5 - 18 лет, получающих услуги по дополнительному образованию в общей численности детей данной возрастной группы	%	52,1	53,0	54,0	55,0
17	Уровень фактической обеспеченности учреждениями культуры от нормативной потребности:					
	клубами и учреждениями клубного типа	%	233,3	144,4	144,4	144,4
	библиотеками	%	185,7	144,4	144,4	144,4
18	Доля муниципальных учреждений культуры, здания которых находятся в аварийном состоянии или требуют капитального ремонта, в общем количестве муниципальных учреждений культуры	%	15,2	11,5	7,7	6,2
19	Доля населения, систематически занимающегося физической культурой и спортом	%	39,0	42,7	42,8	42,9
20	Доля обучающихся, систематически	%	87,8	90,0	90,0	90,0

	занимающихся физической культурой и спортом, в общей численности обучающихся					
21	Общая площадь жилых помещений, приходящаяся в среднем на одного жителя, - всего	кв. м	35,1	37,8	36,5	37,4
22	Доля протяженности автомобильных дорог общего пользования местного значения, не отвечающих нормативным требованиям, в общей протяженности автомобильных дорог общего пользования местного значения	%	80,1	77,2	73,7	65,7
23	Доля налоговых и неналоговых доходов местного бюджета (за исключением поступлений налоговых доходов по дополнительным нормативам отчислений) в общем объеме собственных доходов бюджета муниципального образования (без учета субвенций)	%	33,7	33,5	38,7	41,2